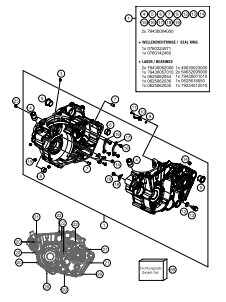
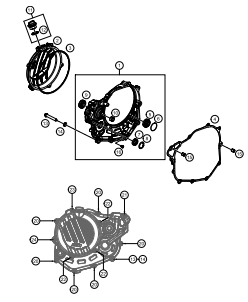
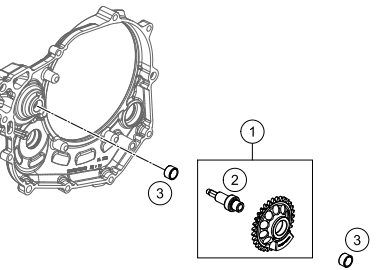
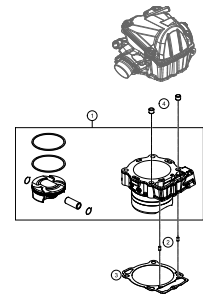
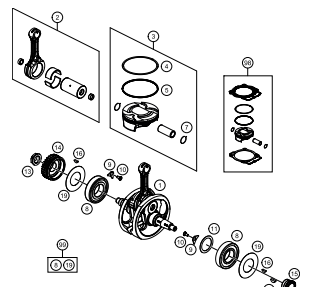
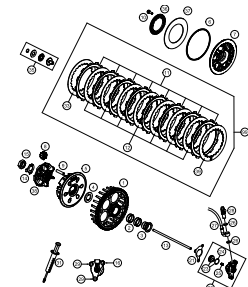
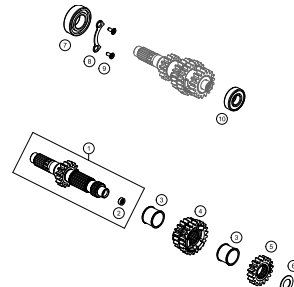
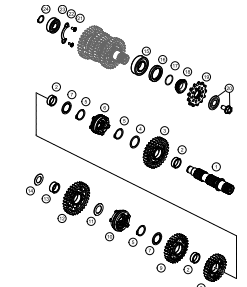
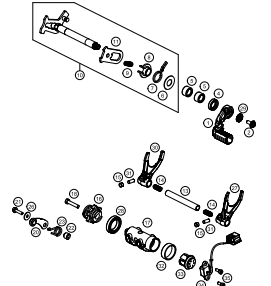
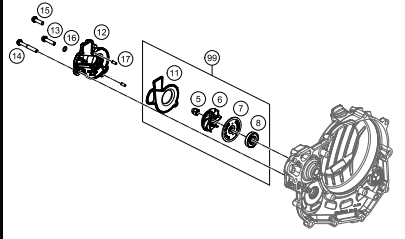
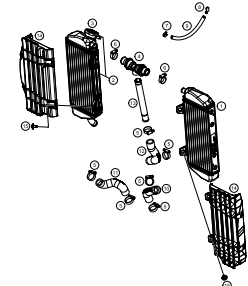
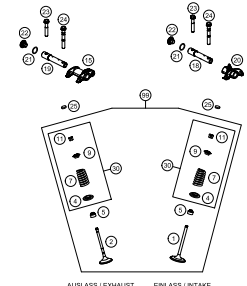
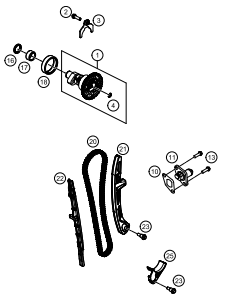
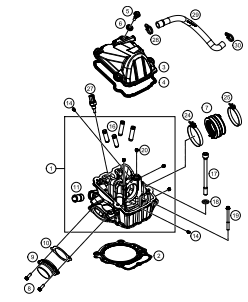
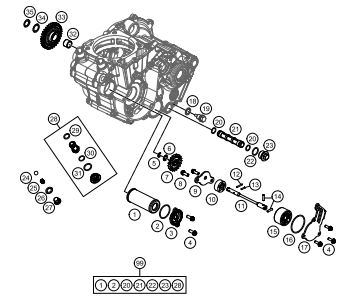
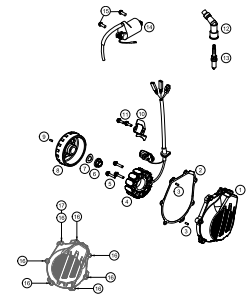
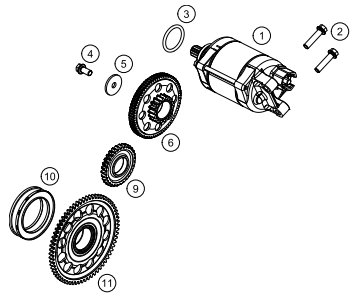
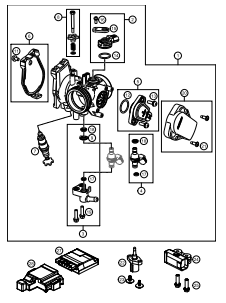


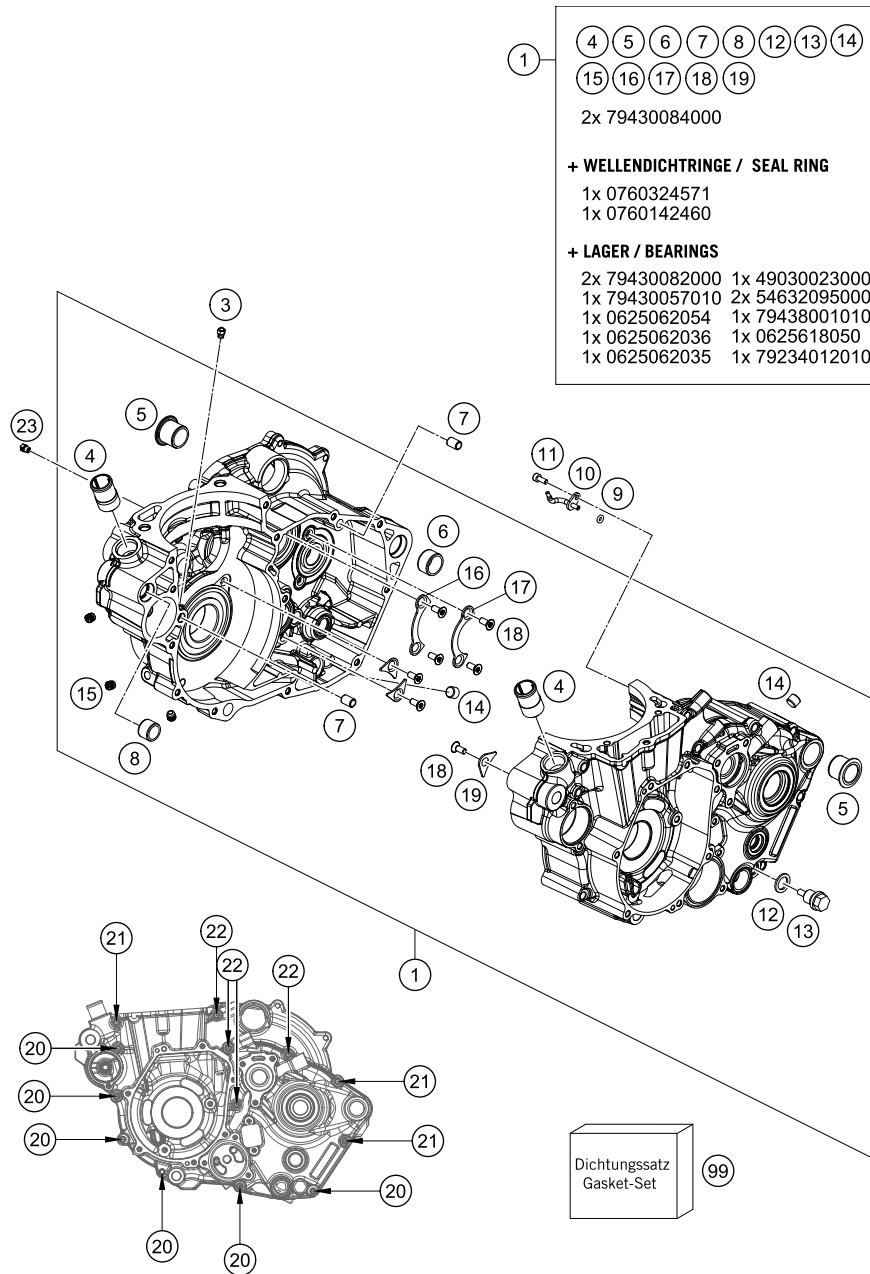
450 SX-F 2016

ART.-NR.: 3CM089570PDE



<p>MOTORGEHÄUSE</p>  <p>3</p>	<p>KUPLUNGSDECKEL</p>  <p>4</p>	<p>AUSGLEICHSWELLE</p>  <p>5</p>	<p>ZYLINDER</p>  <p>6</p>
<p>KURBELWELLE, KOLBEN</p>  <p>7</p>	<p>KUPLUNG</p>  <p>8</p>	<p>GETRIEBE I - ANTRIEBSWELLE</p>  <p>9</p>	<p>GETRIEBE II - ABTRIEBSWELLE</p>  <p>10</p>
<p>SCHALTUNG</p>  <p>11</p>	<p>WASSERPUMPE</p>  <p>12</p>	<p>KÜHLSYSTEM</p>  <p>13</p>	<p>VENTILTRIEB</p>  <p>AUSLASS / EXHAUST EINLASS / INTAKE</p> <p>14</p>

<p>STEUERTRIEB</p>  <p>16</p>	<p>ZYLINDERKOPF</p>  <p>17</p>	<p>SCHMIERSYSTEM</p>  <p>18</p>	<p>ZÜNDANLAGE</p>  <p>19</p>
<p>ELEKTROSTARTER</p>  <p>20</p>	<p>DROSSELKLAPPENKÖRPER</p>  <p>21</p>		
<div style="display: flex; align-items: center;"> <div style="background-color: #cccccc; width: 50px; height: 50px; display: flex; align-items: center; justify-content: center; margin-right: 10px;"> ! </div> <div> <p>Alle enthaltenen Angaben sind unverbindlich. Die KTM Sportmotorcycle GmbH behält sich insbesondere das Recht vor, technische Angaben, Preise, Farben, Formen, Materialien, Dienst- und Serviceleistungen, Konstruktionen, Ausstattungen und ähnliches ohne vorheriger Ankündigung und ohne Angabe von Gründen zu ändern bzw. ersatzlos zu streichen, sie an lokale Gegebenheiten anzupassen sowie die Fertigung eines bestimmten Modells ohne vorherige Ankündigung einzustellen. KTM übernimmt keine Haftung für Liefermöglichkeiten, Abweichungen von Abbildungen und Beschreibungen sowie Druckfehler und Irrtümer. Die abgebildeten Modelle enthalten zum Teil Sonderausstattungen, die nicht zum serienmäßigen Lieferumfang gehören.</p> <p>© by KTM Sportmotorcycle GmbH, Mattighofen AUSTRIA; Alle Rechte vorbehalten; Nachdruck, auch auszugsweise, nur mit schriftlicher Genehmigung von KTM Sportmotorcycle GmbH, Mattighofen</p> </div> </div>			



- 1
- 4 5 6 7 8 12 13 14
15 16 17 18 19
- 2x 79430084000
- + WELLENDICHRINGE / SEAL RING**
1x 0760324571
1x 0760142460
- + LAGER / BEARINGS**
2x 79430082000 1x 49030023000
1x 79430057010 2x 54632095000
1x 0625062054 1x 79438001010
1x 0625062036 1x 0625618050
1x 0625062035 1x 79234012010

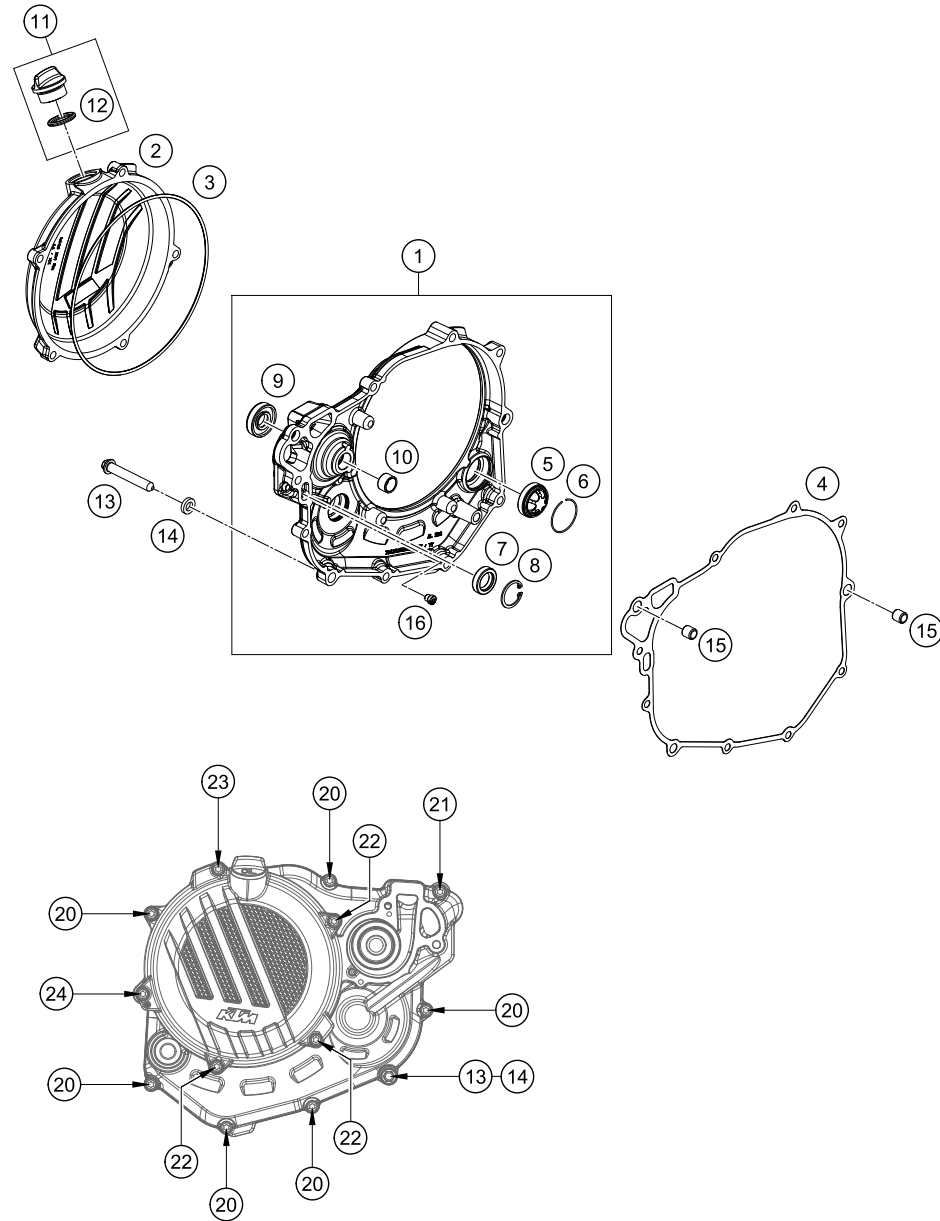
157893010

POS	TEILENUMMER	BEZEICHNUNG	STK
1*	79430000044	MOTORGEHÄUSE KPL.	1
3	60030063070	ÖLSPRITZDÜSE 70 M5	1
4*	58030010200	EINSCHRAUBSTUTZEN M20X1.5	2
5	75030010100	GEHÄUSEBÜCHSE	2
6	54830027000	PASSHÜLSE 21X12 03	1
7	59030023000	PASSHÜLSE 6X8X11.5	2
8	51030026100	PASSHÜLSE 17 X 13 X 12	1
9	0770035020	O-RING 3,5X2,00 NBR	1
10	81230064000	ÖLSPRITZDÜSE GEBOGEN GR.70	1
11	0912040103	ZYL.-SCHR. DIN 912-M4X10-8.8	1
12	58038022000	DICHRING KUPFER 12X18X1,5	1
13	58030021000	ÖLABLASSCHR.B.M.MAGNET M 12X1,5	1
14*	0906100100	VERSCHL.SCHR.DIN0906-M10X1	2
15*	59030296000	VERSCHLUSSSCHRAUBE M. FURCHGEW	3
16	78033032000	SICHERUNGSBL. LAGER ATW.	1
17	78033132000	SICHERUNGSBLECH LAGER ABTW.	1
18	0019050121S	SENKKOPFSCHRAUBE M5X12 T25 SS	7
19*	75030085000	HALTEBL. FÜR KURBELWELLENLAGER	3
20	0025060606	SK-BUNDSCHRAUBE M6X60 ISA30	6
21*	0025060706	SK-BUNDSCHRAUBE M6X70 ISA30	3
22	0025060806	SK-BUNDSCHRAUBE M6X80 ISA30	4
23*	60030063050	ÖLSPRITZDÜSE "50" M5	1
99	79430099000	DICHTUNGSSATZ 450 SX-F	x

C167943010

* NEUTEIL

X NACH BEDARF



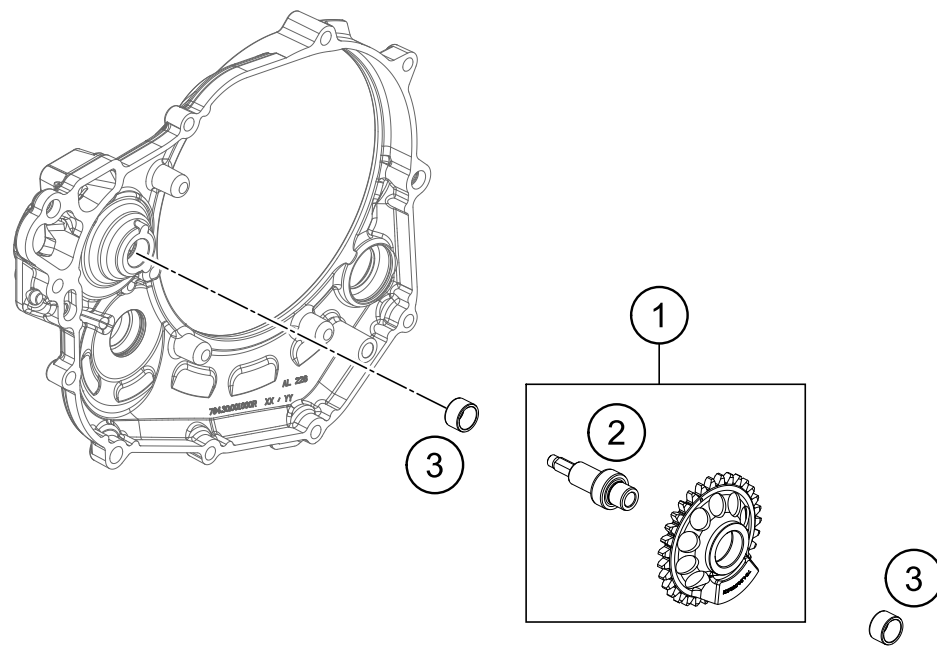
POS	TEILENUMMER	BEZEICHUNG	STK
1*	79430001044	KUPPLUNGSDECKEL KPL.	1
2*	7943002600015	KUPPLUNGAUSSENDECKEL	1
3	78130027000	KUPPLUNGSDECKELDICHT.AUSSEN	1
4*	79430025000	KUPPLUNGSDECKELDICHTUNG INNEN	1
5*	59030019200	ÖLSCHAUGLAS	1
6	61030019050	SICHERUNGSRING RB 30X1MM	1
7	0760142460	WELLENDICHRING 14X24X6 B	1
8*	0472024120	SICHERUNGSRING DIN0472-24X1.2	1
9	0760123073	WELLENDIC 12X30X7 PTFE A DUO	1
10*	79430057010	GLEITLAGERBUCHSE AGW	1
11*	79430020033	ÖLEINFÜLLSCHRAUBE KPL. M24X3	1
12	0770191015	O-RING 19X3 NBR	1
13	78030080000	FIXIERSCHRAUBE	1
14	58030081000	CU-DICHRING 8 X 14 X 3	1
15	49030090000	PASSHÜLSE 9,8X7X10	2
16	57031523145	HAUPTDÜSE 145	1
20	0025060256	SK-BUNDSCHRAUBE M6X25 ISA30	6
21*	0025060306	SK-BUNDSCHRAUBE M6X30 ISA30	1
22*	0025060206	SK-BUNDSCHRAUBE M6X20 ISA30	3
23*	0025060456	SK-BUNDSCHRAUBE M6X45 ISA30	1
24*	0025060506	SK-BUNDSCHRAUBE M6X50 ISA30	1

157893020

C167943020

* NEUTEIL

X NACH BEDARF



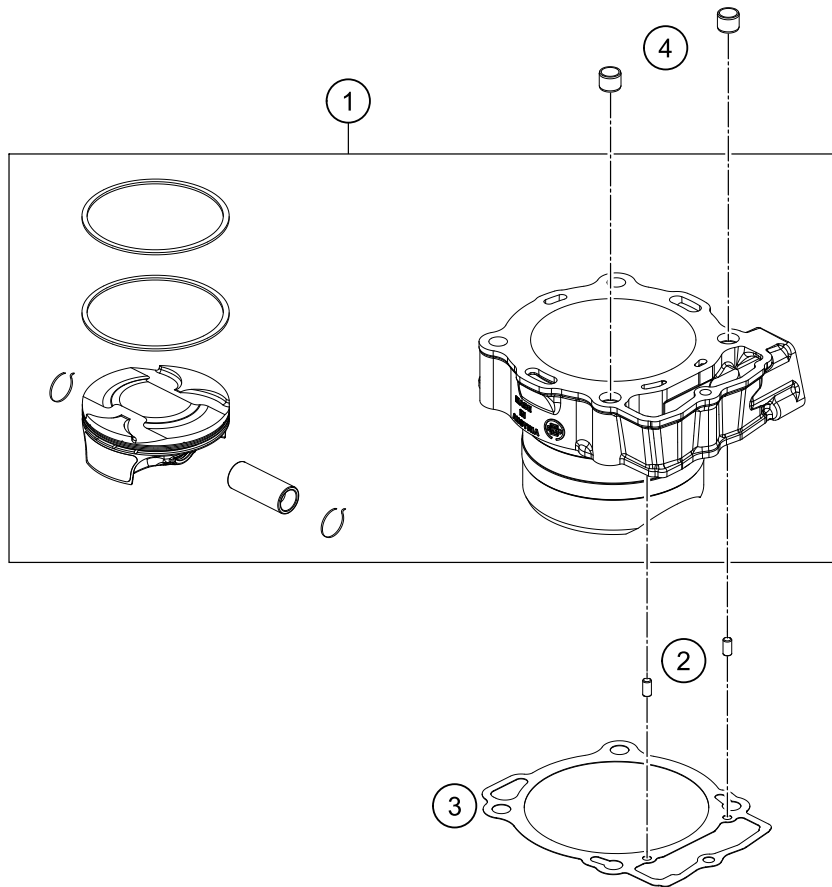
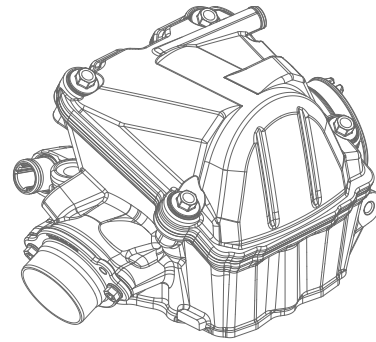
POS	TEILENUMMER	BEZEICHUNG	STK
1*	79430057000	AUSGLEICHSWELLE KPL.	1
2*	79430057001	AUSGLEICHSWELLE	1
3*	79430057010	GLEITLAGERBUCHSE AGW	2

157893030

C157893030

* NEUTEIL

X NACH BEDARF



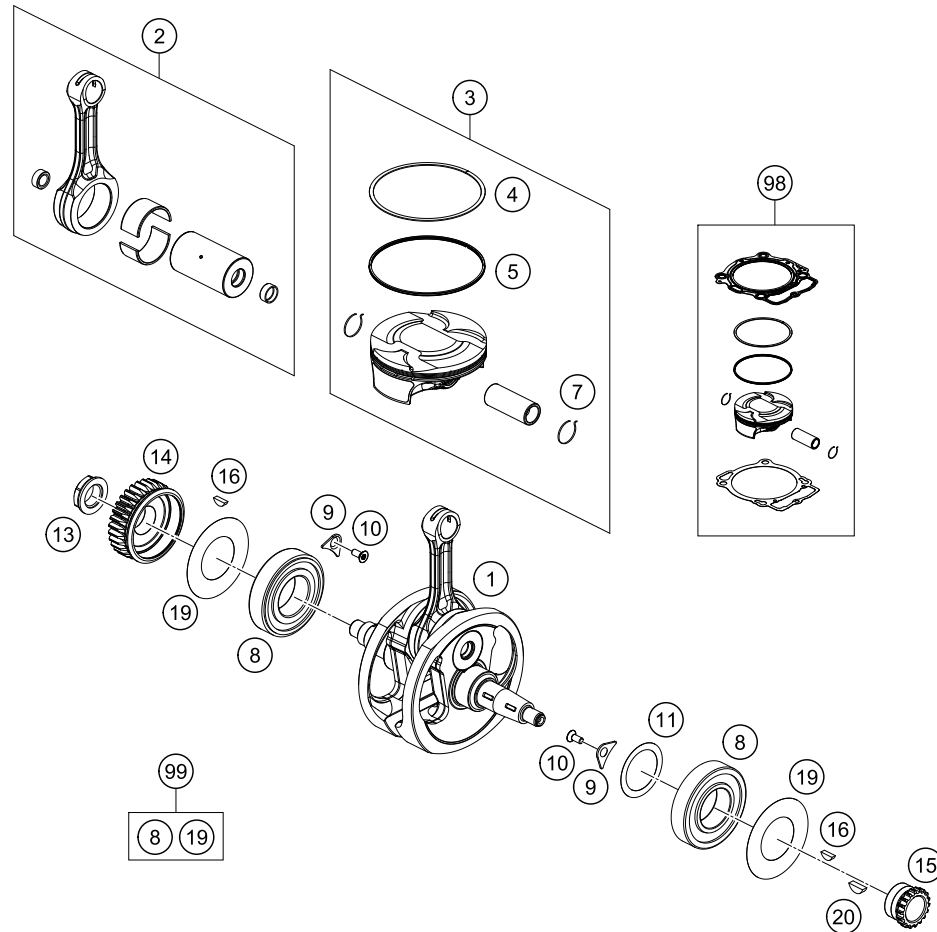
POS	TEILENUMMER	BEZEICHUNG	STK
1*	79430038000	%ZYLINDER UND KOLBEN KPL.	1
2*	0402050980	NADELROLLE DIN5402 NRB 5X 9,8	2
3*	79430035000	ZYLINDERFUSSDICHTUNG	1
4	58530014100	PASSBÜCHSE 10,2X12,5X10	2

157893040

C157893041

* NEUTEIL

X NACH BEDARF



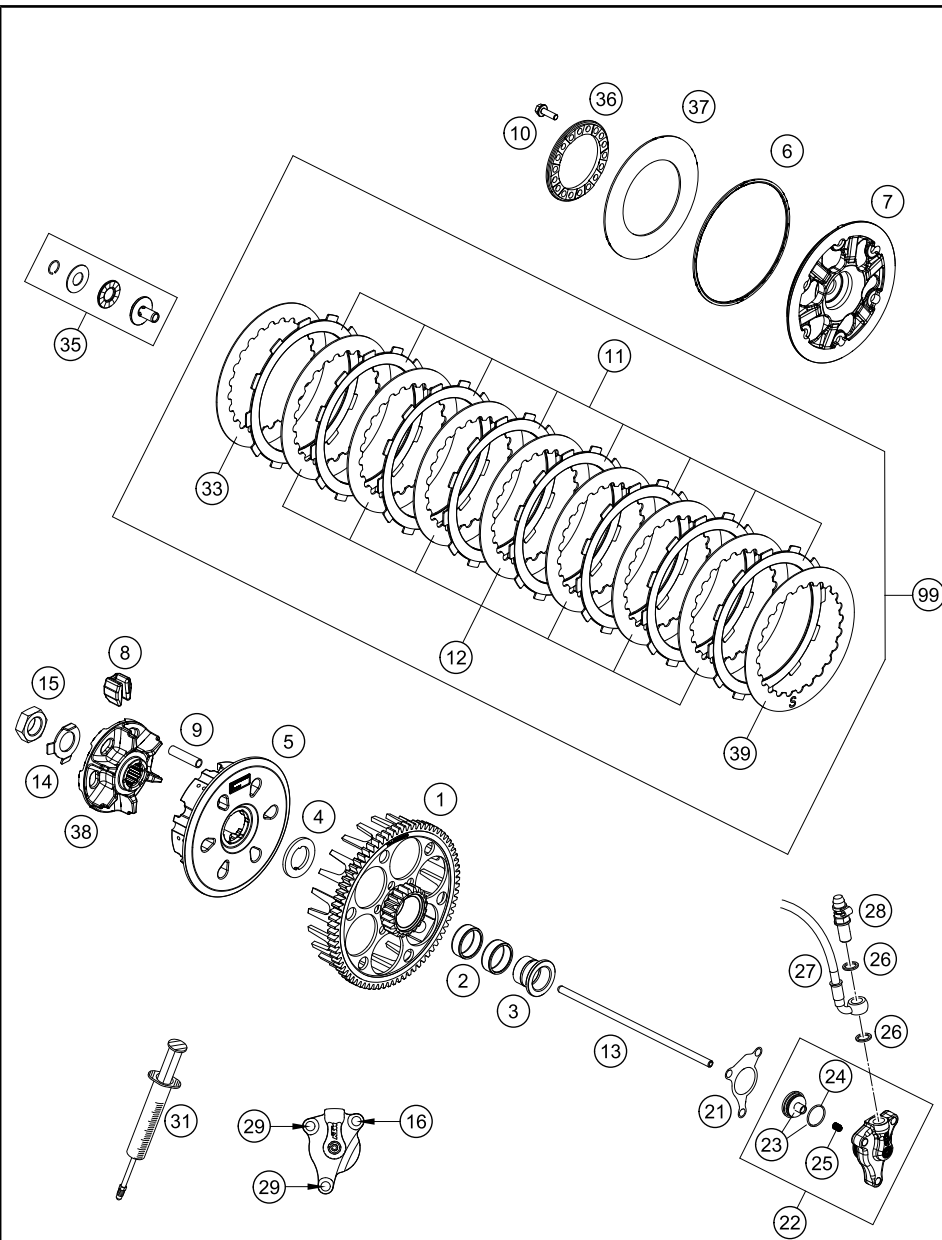
POS	TEILENUMMER	BEZEICHUNG	STK
1*	79430018000	KURBELWELLE KPL.	1
2*	79430015044	PLEUEL - REP. SATZ	1
3*	78930007200 I	KOLBEN I D=95MM	1
3*	78930007200 II	KOLBEN II D=95MM	1
4	78930030000	KOMPRESSIONSRING	1
5	78930032000	ÖLABSTREIFRING	1
7	78930074000	SICHERUNGSRING KOLBENBOLZEN	2
8*	79430082000	ZYLINDERROLLENLAGER NJ 207	2
9*	75030085000	HALTEBL. FÜR KURBELWELLENLAGER	2
10*	0019050121S	SENKKOPFSCHRAUBE M5X12 T25 SS	2
11*	56530081000	PASSSCHEIBE 36X48X0,10	x
11*	56530081100	PASSSCHEIBE 36X48X0,15	x
11*	56530081200	PASSSCHEIBE 36X48X0,20	x
11*	56530081300	PASSSCHEIBE 36X48X0,30	x
13	78030029200	MUTTER PRIMÄRRAD M20X1,5 LH	1
14*	79432023031	PRIMÄRRAD 31Z	1
15	78036014200	STEUERRITZEL 18Z	1
16	0888030037	SCHEIBENFEDER DIN6888-3X3,7	2
19*	79430084000	LAGERABDICHTUNG	2
20	0888030050	SCHEIBENFEDER DIN6888-3X5X13	1
98	78930007210 I	KOLBENKIT GR. I 450SX-F 15	x
98	78930007210 II	KOLBENKIT GR. II 450SX-F 15	x
99	00050002315	KW REP. KIT 450 SX-F 15	x

157893060

C157893061

* NEUTEIL

X NACH BEDARF



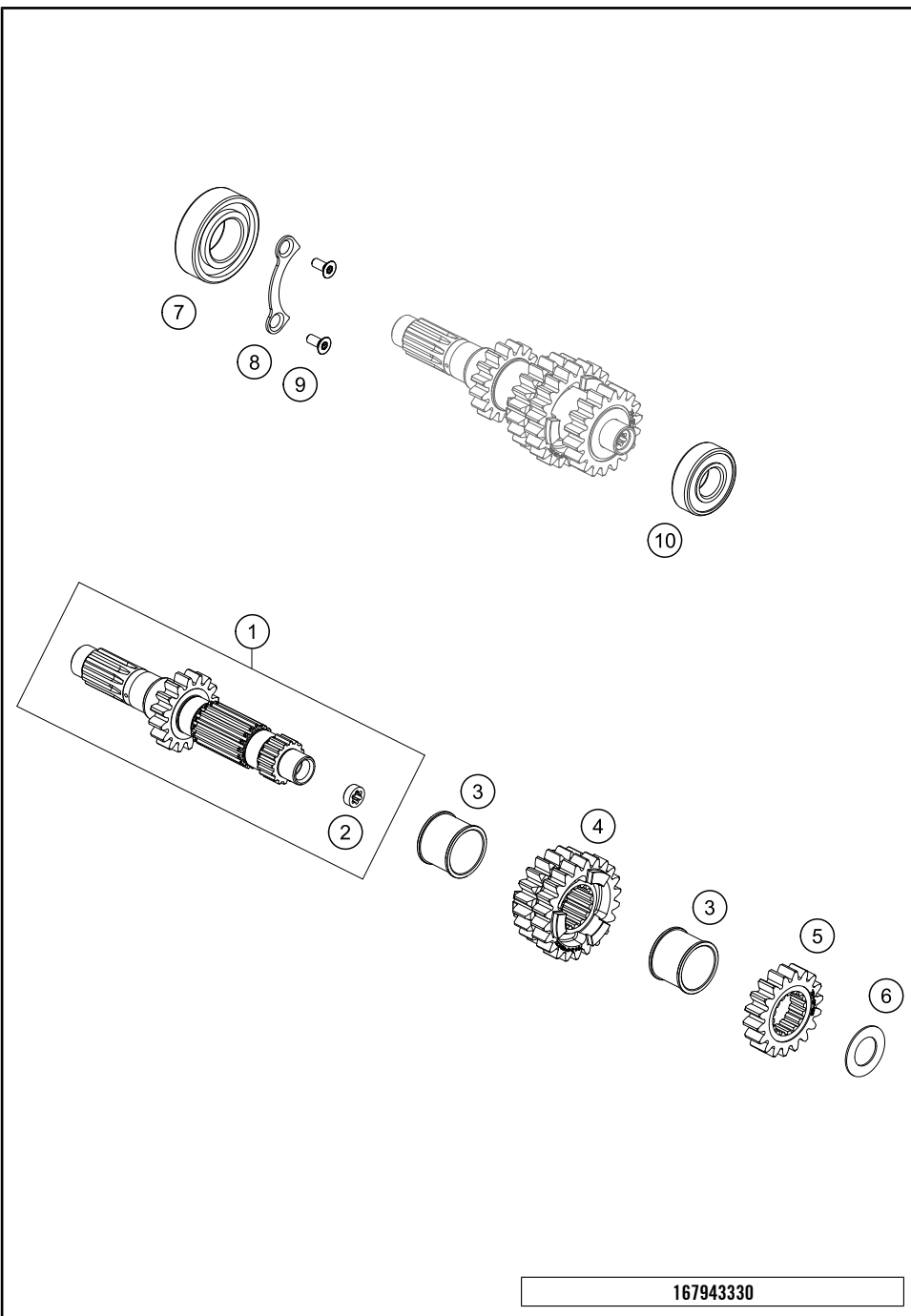
POS	TEILENUMMER	BEZEICHNUNG	STK
1*	79432001076	KUPPLUNGSKORB	1
2	0405252910	NADELKRANZ K 25X29X10	2
3	78132015100	BUNDHÜLSE	1
4	78932009000	SCHEIBE 22 X 36.5 X 3	1
5*	78132002300	KUPPLUNGSMITNEHMER	1
6	78132013000	SCHEIBE 112X118X1.5	1
7*	79432003000	KUPPLUNGSDRUCKKAPPE	1
8	78132025100	DÄMPFUNGSGUMMI	6
9*	77232004000	HÜLSE 7.95X38	6
10	0025050166	SK-BUNDSCHRAUBE M5X16 ISA30	6
11	59032011100	BELAGLAMELLE 2MM 04	8
12	59032010200	STAHLLAMELLE 1.4MM	7
13*	79432054000	DRUCKSTANGE	1
14	78132018000	SICHERUNGSBLECH	1
15	0936181505	SK.MUTTER DIN0936-M18X1,5 RE.	1
16	0025060306	SK-BUNDSCHRAUBE M6X30 ISA30	1
21	59032065000	DICHTUNG FÜR NEHMERZYLINDER	1
22	54832061044	NEHMERZYLINDER KPL. 06	1
23	54832066000	KOLBEN KPL.	1
24	54832067000	O-RING	1
25	54832069000	DRUCKFEDER	1
26	0603100141	CU-DICHTRING DIN7603-10X14X1	2
27	78132063000	KUPPLUNGSLEITUNG	1
28	62513020000	ENTLÜFTUNGSSCHRAUBE KPL. 05	1
29	0025060206	SK-BUNDSCHRAUBE M6X20 ISA30	2
31	50329050000	ENTLÜFT.SPRIITZE HYDR. KUPPLUNG	1
33	59032010100	STAHLLAMELLE 1MM	1
35	78132057144	DRUCKPILZ KPL.	1
36	78132006100	FEDERTELLER	1
37	78932005000	TELLERFEDER 71X115X1,6 I0=4.74	1
38	78132002111	NABE	1
39	78932010000	STAHLLAMELLE 1MM	1
99	78932010033	KUPPLUNGSLAMELLENPAKET	1

157893210

C167943210

* NEUTEIL

X NACH BEDARF



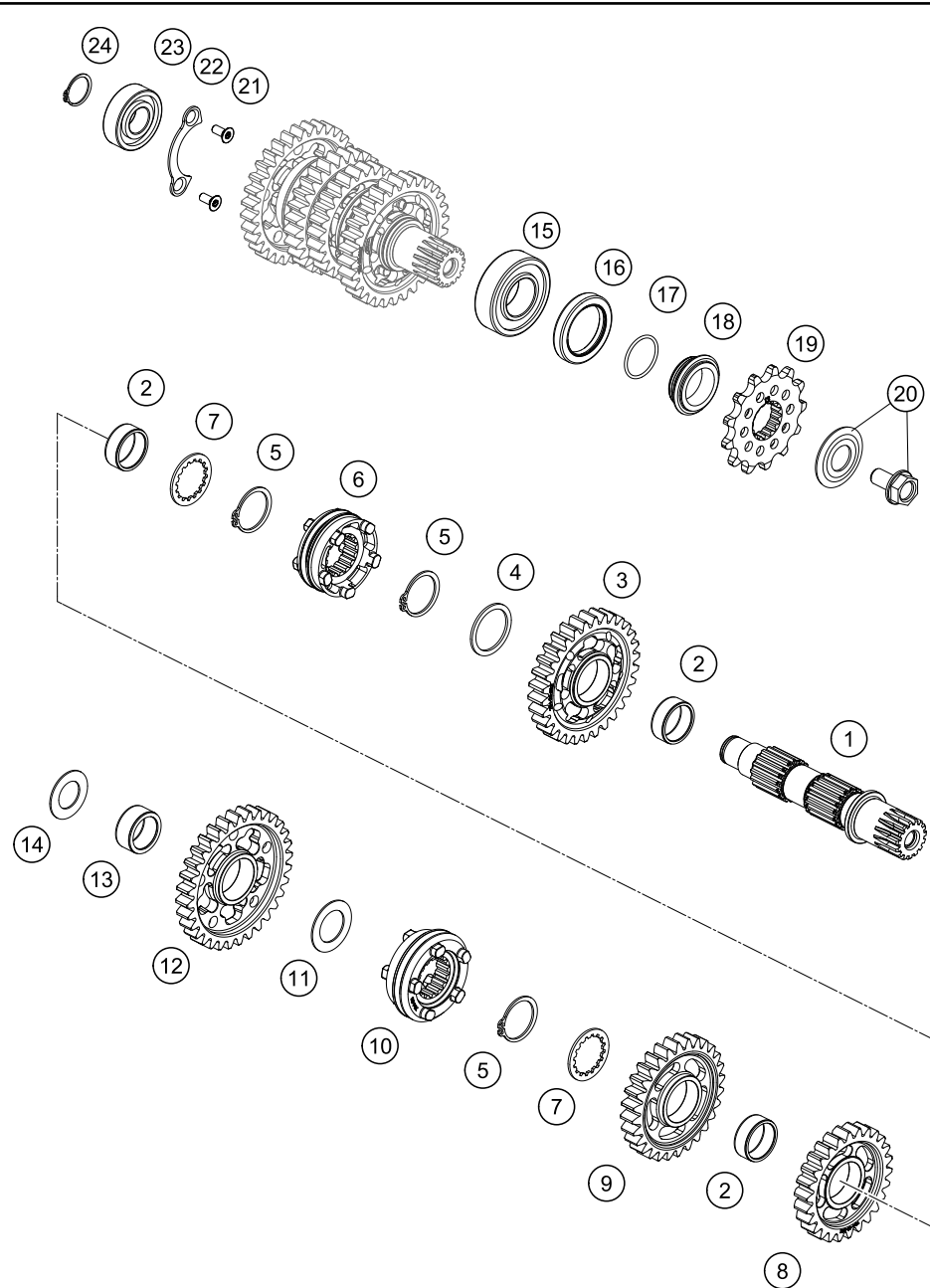
POS	TEILENUMMER	BEZEICHNUNG	STK
1*	79433001100	ANTRIEBSWELLE ZB	1
2	78033001110	BÜCHSE	1
3*	79433033000	DISTANZHÜLSE	1
4*	79433003000	SCHIEBERAD 3./4.G.	1
5*	79433002000	FESTRAD 2.G.	1
6	56033030000	ANLAUFSCHEIBE 17,2X30X1	1
7	0625062054	RILLENKUGELLAGER 6205 JR C3	1
8	78033032000	SICHERUNGSBL. LAGER ATW.	1
9	0019050121S	SENKKOPFSCHRAUBE M5X12 T25 SS	2
10	0625062036	RILLENKUGELL. 6203 RSH C3	1

167943330

C167943330

* NEUTEIL

X NACH BEDARF



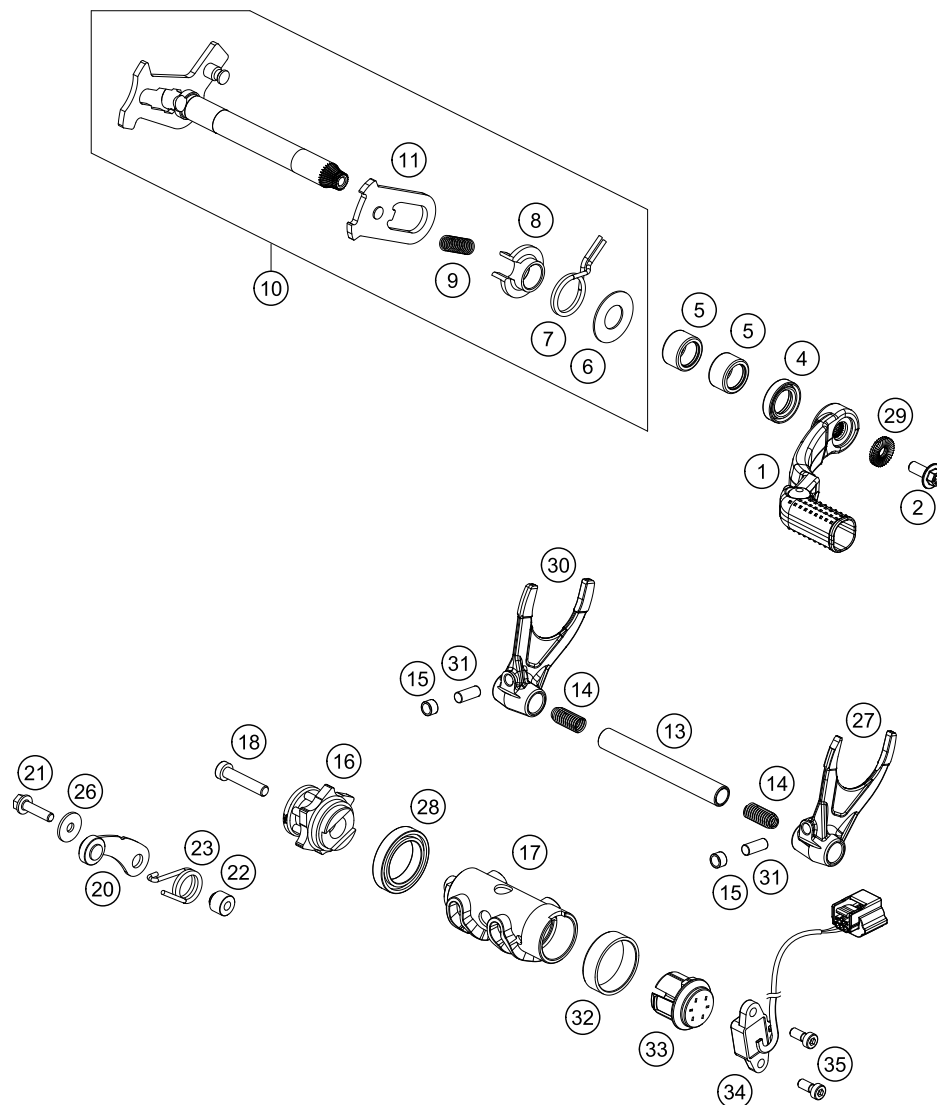
POS	TEILENUMMER	BEZEICHNUNG	STK
1*	79433010000	ABTRIEBSWELLE	1
2	0405222611	NADELKRANZ 22X26X10 GETEILT	3
3*	79433012000	LOSRAD 2.G.	1
4	78033031000	ANLAUFSCHEIBE 26X32X1.5	1
5	0471250120	SICHERUNGSRING DIN0471-25X1,2	3
6*	79433017000	SCHALTMUFFE	1
7	78033033000	ANLAUFSCHEIBE 23X32X1.5	2
8*	79433014000	LOSRAD 4.G.	1
9*	79433013000	LOSRAD 3.G.	1
10*	79433018000	SCHALTMUFFE	1
11	59033080000	SCHEIBE 20X31,9X1	1
12*	79433011000	LOSRAD 1.G.	1
13	0405202612	NADELKRANZ K 20X26X12	1
14	56033030000	ANLAUFSCHEIBE 17,2X30X1	1
15	49030023000	ZYLINDERROLLENLAG. NJ205	1
16	0760324571	WELLENDICHTRING 32X45X7 BSLNBR	1
17	0770020220	O-RING 25,12X1,78 NBR70	1
18	78133014000	DISTANZHÜLSE ABTRIEB	1
19*	79233029013	KETTENRAD 13Z	1
19*	79233029014	KETTENRAD 14Z	x
20	59033034044	SCHRAUBE 10.9 + TELLERFEDER	1
21	0019050121S	SENKKOPFSCHRAUBE M5X12 T25 SS	2
22	78033132000	SICHERUNGSBLECH LAGER ABTW.	1
23	0625062035	RILLENKUGELL. 6203 JR2 C3	1
24	0471170015	SICHERUNGSRING DIN0471-17X1,5	1

167943360

167943360

* NEUTEIL

X NACH BEDARF



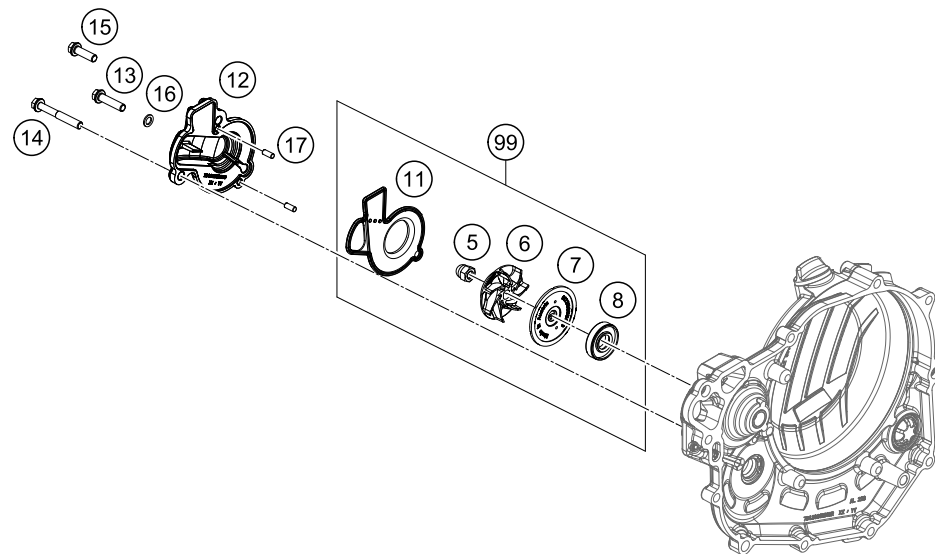
167943410

POS	TEILENUMMER	BEZEICHNUNG	STK
1*	79434031000	%SCHALTHEBEL KPL.	1
2*	0024060156S	SK-BUNDSCHRAUBE M6X15 ISA30	1
4	0760142460	WELLENDICHRING 14X24X6 B	1
5	54632095000	NADELHÜLSE HK 1412 14X20X12	2
6	54634050000	ANLAUFSCHEIBE 14X30X1	1
7	54634014100	RÜCKHOLFEDER 2,2MM '95	1
8	54634020000	FEDERFÜHRUNG	1
9	56534013100	SPANNFEDER 0,8MM	1
10*	79434005133	SCHALTWELLE KPL. EINBAUFERTIG	1
11*	54634108044	GLEITBLECH KPL.	1
13*	79434020000	SCHALTSCHIENE ABTR 11.8X91.1	1
14	58038023200	DRUCKFEDER 0,9MM	2
15	50334018100	SCHALTROLLE 6X8X5.2	2
16*	79434015000	SCHALTARRETIERUNG KPL.	1
17*	79434012100	SCHALTWALZE 4 GANG	1
18	0012060303	ZYL.SCHRAUBE DIN6912M6X30 8.8	1
20	78134024044	ARRETIERHEBEL KPL.	1
21	0025050206	SK-BUNDSCHRAUBE M5X20 ISA30	1
22	54634052300	HÜLSE FÜR ARRETIERHEBEL	1
23	60034023000	ARRETIERHEBELFEDER 03	1
26	0021050003	SCHEIBE DIN 9021 A 5,3	1
27*	79434002100	SCHALTGABEL 2.-4. GANG	1
28	0625618050	RILLENKUGELLAGER 6805-25X37X7	1
29	50233041500	NORDLOCKSCHLEIBE M6	1
30*	79434003100	SCHALTGABEL 1.-3. GANG	1
31*	0402061480	NADELROLLE NRB 6X14,8	2
32*	79234012010	GLEITLAGER SCHALTWALZE	1
33*	79234012020	MAGNETTRÄGER KPL.	1
34*	79211023000	GANGSENSOR	1
35*	0984050123S	ZYL.SCHRAUBE DIN6912 M5X12 8.8	2

C167943411

* NEUTEIL

X NACH BEDARF



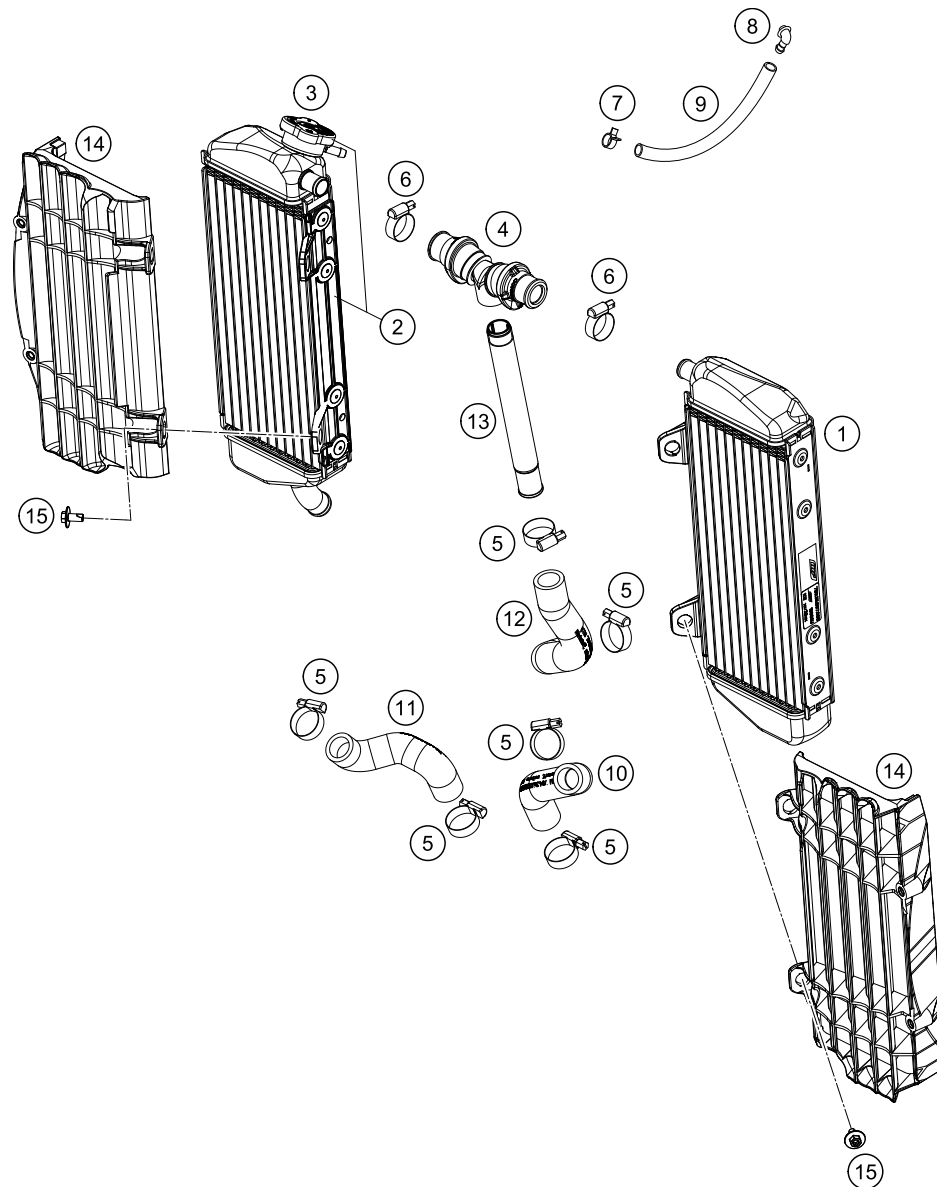
POS	TEILENUMMER	BEZEICHNUNG	STK
5	61230045000	HUTMUTTER M6 NIRO	1
6	81235055020	WASSERPUMPENRAD	1
7	81235055110	SCHEIBE WASSERPUMPE	1
8	0760123073	WELLENDIC 12X30X7 PTFE A DUO	1
11*	79435053000	DICHTUNG MIT TRÄGERBLECH	1
12*	79435052000	WASSERPUMPENDECKEL	1
13	0025060256	SK-BUNDSCHRAUBE M6X25 ISA30	1
14*	0025060456	SK-BUNDSCHRAUBE M6X45 ISA30	1
15*	0025060206	SK-BUNDSCHRAUBE M6X20 ISA30	1
16	0603061001	DICHTRING KUPFER 6X10X1	1
17*	0402040980	NADELROLLE DIN5402 NRB 4X9,8	2
99	79435055015	WASSERPUMPEN REP. KIT	x

157893510

C157893510

* NEUTEIL

X NACH BEDARF



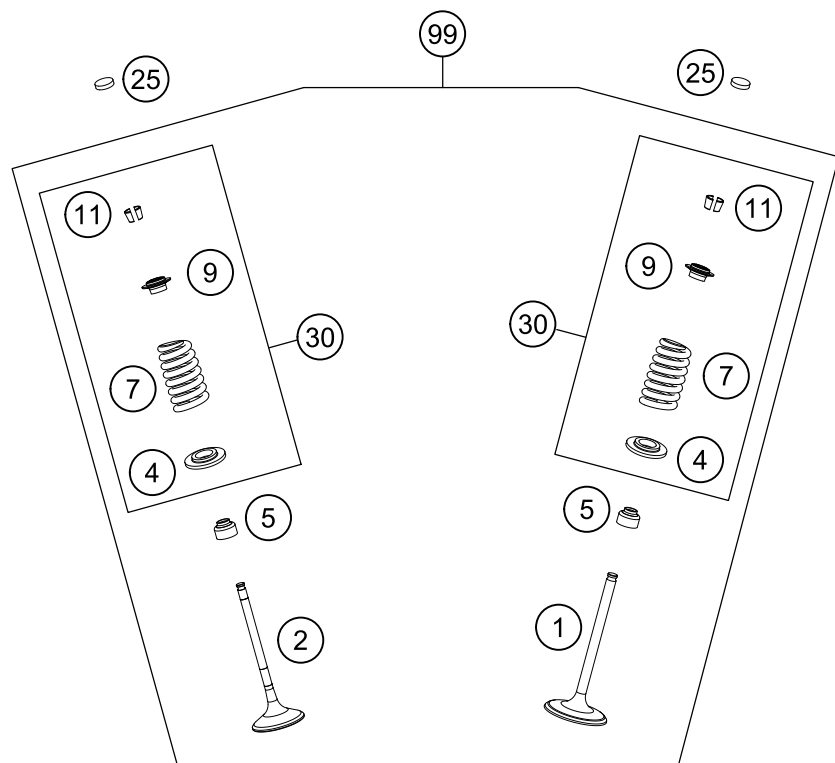

POS	TEILENUMMER	BEZEICHUNG	STK
1*	50435007000	%KÜHLER LINKS 16	1
2*	79635008000	KÜHLER RECHTS	1
3*	79035016000	KÜHLERVERSCHLUSS 1,8 BAR	1
4*	79035071044	Y-STÜCK KPL.	1
5	10001020000	SCHLAUCHKLEMME NORMA 18-29	6
6	42013037400	SCHLAUCHKLEMME NORMA 14/24	2
7	59007017000	YDNAC-KLAMMER 10096F (9,6MM)	1
8	50303089000	WINKELSTÜCK '97	1
9	50335030001	PVC-SCHLAUCH 6X9 PER METER	x
10*	79435025100	FORMSCHLAUCH MOT. LI.-KÜHLER	1
11*	79435027100	FORMSCHLAUCH MOTOR/KÜHLER RE.	1
12*	79435024000	FORMSCHLAUCH MOTOR/KÜHLER	1
13	77235073000	EINSCHRAUBSTUTZEN L=172,5	1
14*	7903503400030	KÜHLERSCHUTZ 2016	2
15*	0024060123	BUNDSCHRAUBE M6X12 ISA	4

157893531

C167943530

* NEUTEIL

X NACH BEDARF



AUSLASS / EXHAUST

EINLASS / INTAKE

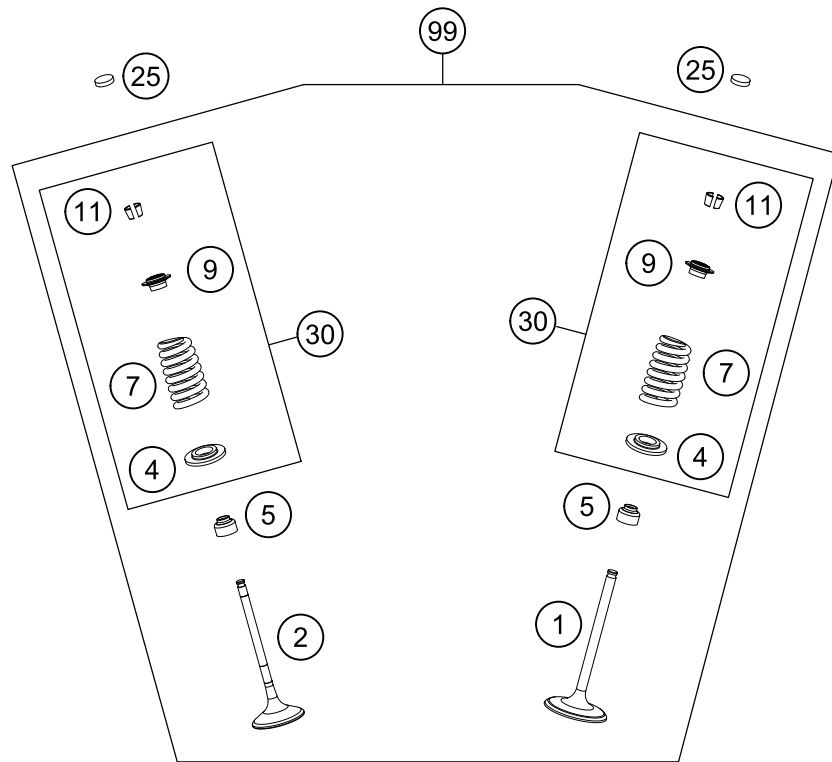

157893610

C167943610

POS	TEILENUMMER	BEZEICHUNG	STK
1	78936030100	EINLASSVENTIL	2
2	78936031000	AUSLASSVENTIL	2
4	78936036000	VENTILFEDERAUFLAGE	4
5	59036027000	VENTILSCHAFTDICHTUNG RACING	4
7	78936028000	VENTILFEDER	4
9*	78936032100	VENTILFEDERTELLER	4
11	77336033100	VENTILKEGELSTÜCK SK 6N	8
15	78936061144	KIPPHEBEL AUSLASS KPL.	1
18*	79436056100	KIPPHEBELACHSE EINLASS	1
19*	79436057000	KIPPHEBELACHSE AUSLASS	1
20	78936060000	%KIPPHEBEL EINLASS	1
21	0770150151	O-RING 15,00X1,50 VITON	2
22*	79436081000	VERSCHLUSSSCHRAUBE M10X1.25	2
23	77036080000	SONDERSCHRAUBE M7X40 SW10	2
24	78036080000	PASSSCHRAUBE M7X1X55 SW10	2
25	77036035172	SHIM D=8,9/1,72	x
25	77036035176	SHIM D=8,9/1,76	x
25	77036035180	SHIM D=8,9/1,80	x
25	77036035184	SHIM D=8,9/1,84	x
25	77036035188	SHIM D=8,9/1,88	x
25	77036035192	SHIM D=8,9/1,92	x
25	77036035196	SHIM D=8,9/1,96	x
25	77036035200	SHIM D=8,9/2,00	x
25	77036035204	SHIM D=8,9/2,04	x
25	77036035208	SHIM D=8,9/2,08	x
25	77036035212	SHIM D=8,9/2,12	x
25	77036035216	SHIM D=8,9/2,16	x
25	77036035220	SHIM D=8,9/2,20	x
25	77036035224	SHIM D=8,9/2,24	x
25	77036035228	SHIM D=8,9/2,28	x
25	77036035232	SHIM D=8,9/2,32	x
25	77036035236	SHIM D=8,9/2,36	x
25	77036035240	SHIM D=8,9/2,40	x
25	77036035244	SHIM D=8,9/2,44	x
25	77036035248	SHIM D=8,9/2,48	x
25	77036035252	SHIM D=8,9/2,52	x
25	77036035256	SHIM D=8,9/2,56	x
25	77036035260	SHIM D=8,9/2,60	x

* NEUTEIL

X NACH BEDARF



AUSLASS / EXHAUST

EINLASS / INTAKE

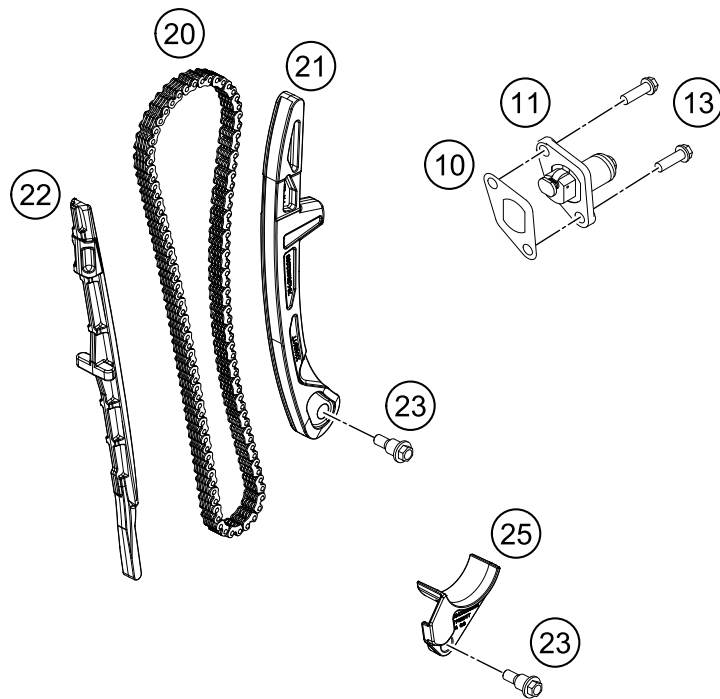
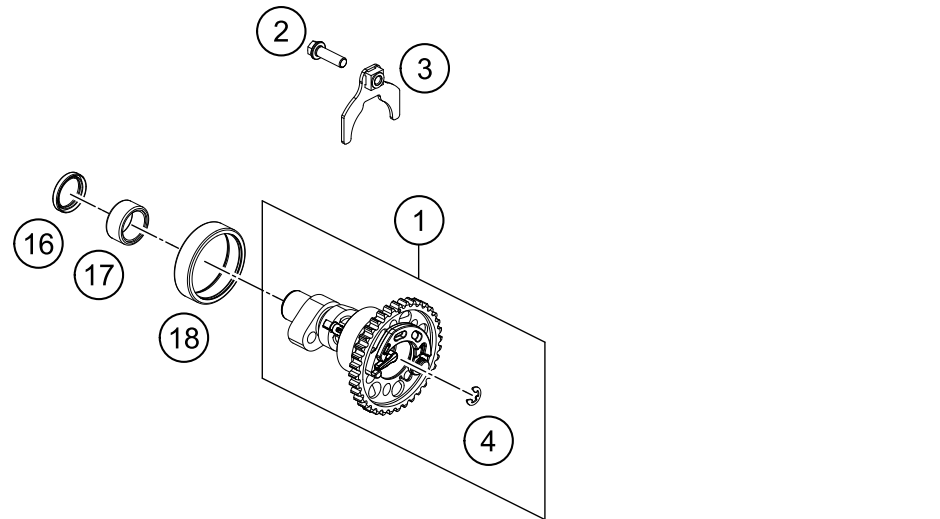
POS	TEILENUMMER	BEZEICHUNG	STK
30	78936029144	VENTILFEDERNKIT 450 SX-F 16	X
99	78936030110	VENTILKIT 450 SX-F / HQV	X

157893610

C167943610

* NEUTEIL

X NACH BEDARF



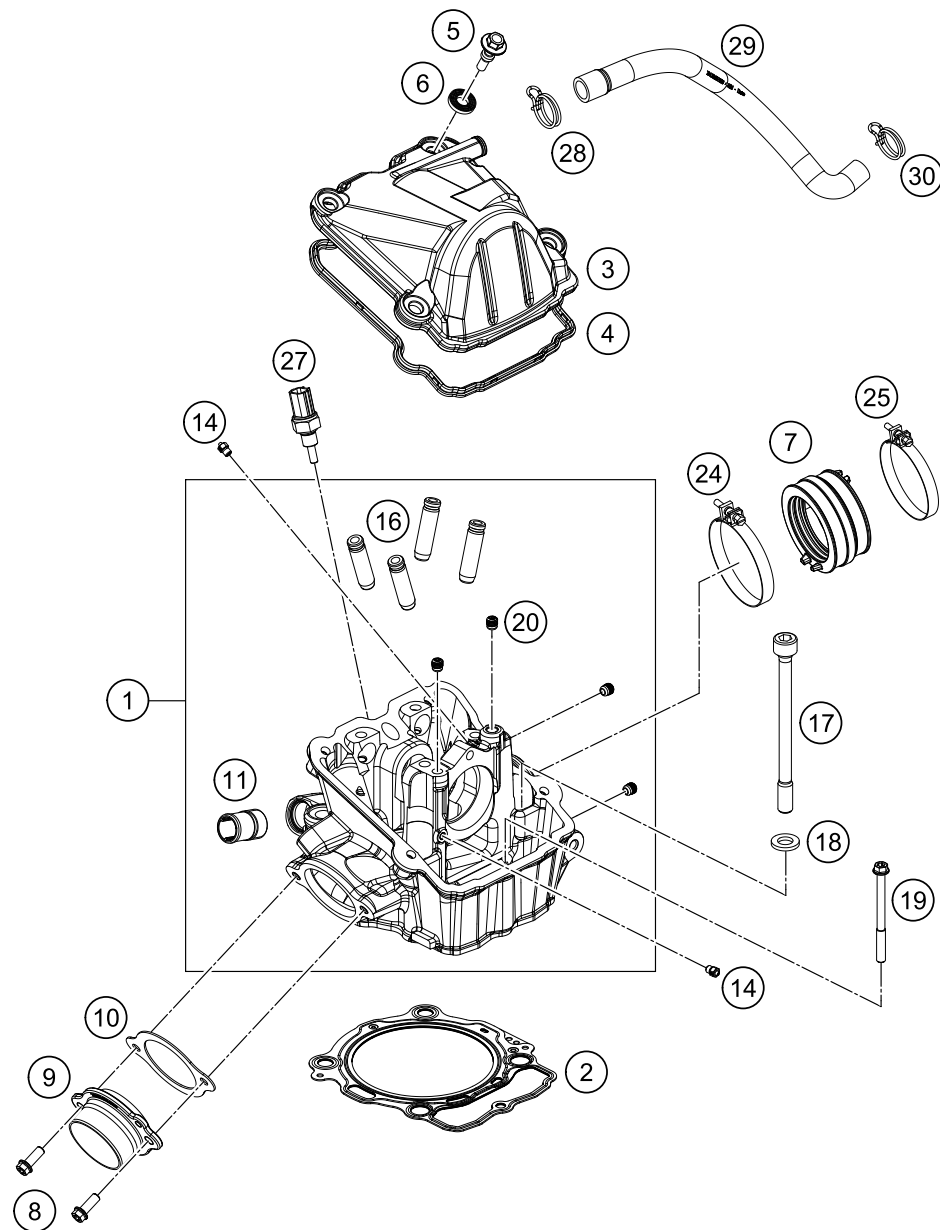
POS	TEILENUMMER	BEZEICHNUNG	STK
1*	79436010044	NOCKENWELLE KPL. MIT DEKO	1
2	0025060206S	SK-BUNDSCHRAUBE M6X20 ISA30 SS	1
3*	79436012033	HALTEBLECH NOCKENWELLE	1
4	0799050000	SICH.SCHEIBE DIN6799-RS 5,0	1
10	59036003050	DICHTUNG STEUERKETTENSPELLER	1
11	59036003000	STEUERKETTENSPELLER KPL.RACING	1
13	0025060166	SK-BUNDSCHRAUBE M6X16 ISA30	2
16*	0760182442	WDR 18X24X4	1
17	0618182412	NADELHÜLSE HK1812 18/24/12 05	1
18	0618404712	NADELHÜLSE HK4012B 40X47X12	1
20*	77036013100	STEUERKETTE 108 ROLLEN	1
21*	79436002000	STEUERKETTENSPELLERSCHIENE	1
22*	79436001000	STEUERKETTENSPELLERFÜHRUNG	1
23	77236001160	LAGERSCHRAUBE M6	2
25*	79436018000	AUSFALLSCHUTZ	1

157893620

C157893621

* NEUTEIL

X NACH BEDARF



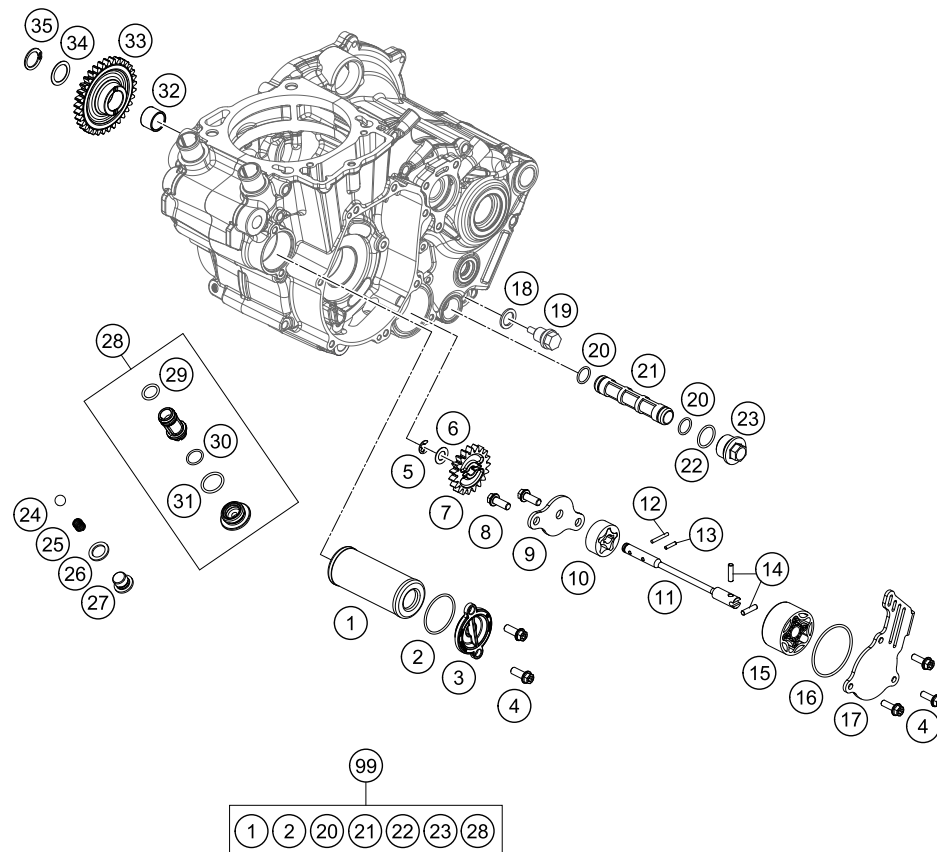
POS	TEILENUMMER	BEZEICHUNG	STK
1*	79436020044	ZYLINDERKOPF KPL.	1
2*	79430036010	ZYLINDERKOPFDICHTUNG (DN95)	1
3*	7943605200033	VENTILDECKEL	1
4*	79436053000	VENTILDECKELDICHTUNG	1
5	78036054100	VENTILDECKELSCHRAUBE	4
6	75036052010	ENTKOPPLUNGSELEMENT 07	4
7*	79236044100	GUMMIMUFFE	1
8	0025060166S	SK-BUNDSCHRAUBE M6X16 ISA30 SS	2
9	78136139000	AUSPUFF FLANSCH	1
10	78036041000	AUSPUFFFLANSCHDICHTUNG	1
11	58030010200	EINSCHRAUBSTUTZEN M20X1.5	1
14	60030063070	ÖLSPRITZDÜSE 70 M5	2
16	78136025001	VENTILFÜHRUNG EINLASS	4
17	78030044000	ZYL.-KOPFSCHR. M10X1.25 L=125	4
18	77336089010	SCHEIBE 19X10,5X2,5	4
19	0025060706	SK-BUNDSCHRAUBE M6X70 ISA30	1
20	59030296000	VERSCHLUSSSCHRAUBE M. FURCHGEW	4
24	61036047000	SCHLAUCHSCHELLE GEMI 63MM 05	1
25	77236048000	SCHLAUCHSCHELLE GEMI 58	1
27*	79435047000	TEMPERATURSENSOR WASSER	1
28*	60306082000	YDNAC-KLAMMER 10173 (19MM)	1
29*	79430087000	MOTORENTLÜFTUNGSSCHLAUCH	1
30	58431082100	YDNAC-KLAMMER 10173 (16MM)	1

157893630

C157893631

* NEUTEIL

X NACH BEDARF



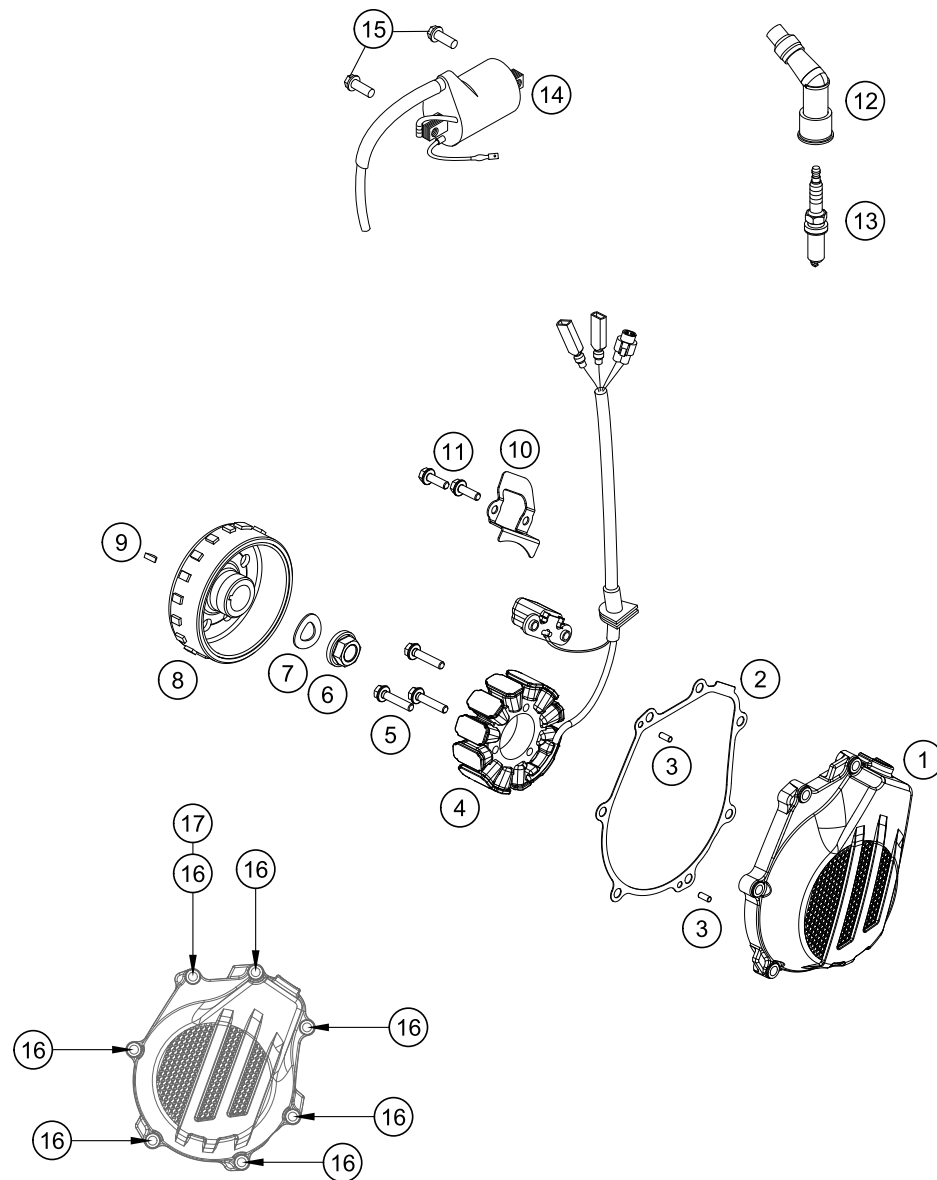
POS	TEILENUMMER	BEZEICHUNG	STK
1*	77338005100	ÖLFILTER 07	1
2*	07703305178	O-RING 33,05X1,78	1
3*	77338041200	ÖLFILTERDECKEL 08	1
4	0025050166	SK-BUNDSCHRAUBE M5X16 ISA30	5
5	0799060000	SICH.SCHEIBE DIN6799-RS 6,0	1
6	58038007755	ANLAUFSCHLEIBE 8,1 X 15 X 0,5	1
7*	79438001019	ÖLPUMPENZAHNRAD 19 Z	1
8	0025060166S	SK-BUNDSCHRAUBE M6X16 ISA30 SS	2
9*	79438003000	ÖLPUMPENDECKEL	1
10*	59038011112	ÖLPUMPENROTORSETZ 12MM KPL.	1
11*	79438002000	ÖLPUMPENWELLE SP-DP	1
12	0402251980	NADELROL. DIN5402 NRA 2,5X19,8	1
13	0402251180	NADELROLLE DIN5402 NRB2,5X11,8	1
14	0402041580	NADELROLLE NRB 4X15,8 G2	2
15	61238011100	ROTORSETZ 22MM	1
16	0770440020	O-RING 44,00X2,00 VITON	1
17*	79438004100	ÖLPUMPENDECKEL	1
18	58038022000	DICHTRING KUPFER 12X18X1,5	1
19	58030021000	ÖLABLASSCHR.B.M.MAGNET M 12X1,5	1
20	07701250151	O-RING 12,5 X 1,5 VITON V75	2
21	59038016100	ÖLSIEB	1
22	0770020170	O-RING 17,17X1,78 GLO	1
23*	59038017100	VERSCHLU.SCHRAUBE M20X1,5 SW13	1
24	0401090003	KUGEL DIN5401-9	1
25*	79438026000	DRUCKFEDER	1
26	58038022000	DICHTRING KUPFER 12X18X1,5	1
27	78036024000	VERSCHLUSSSCHRAUBE SLS M12X1,5	1
28	78138015001	OELSIEB KPL	1
29	0770012021	O-RING 12X2 VITON GRÜN	1
30	0770125015	O-RING 12,5X1,5 NBR	1
31	0770170200	O-RING 17,00X2,00	1
32*	79438001010	NADELLAGER INNENRING	1
33*	79438001033	ZWISCHENRAD 33 Z	1
34*	0988162205	PASSSCHEIBE DIN0988-16X22X0,5	1
35*	0471150010	SICHERUNGSRING DIN0471-15X1	1
99	79438015010	ÖLFILTER SERVICE KIT SX-F	x

157893810

C167943810

* NEUTEIL

X NACH BEDARF



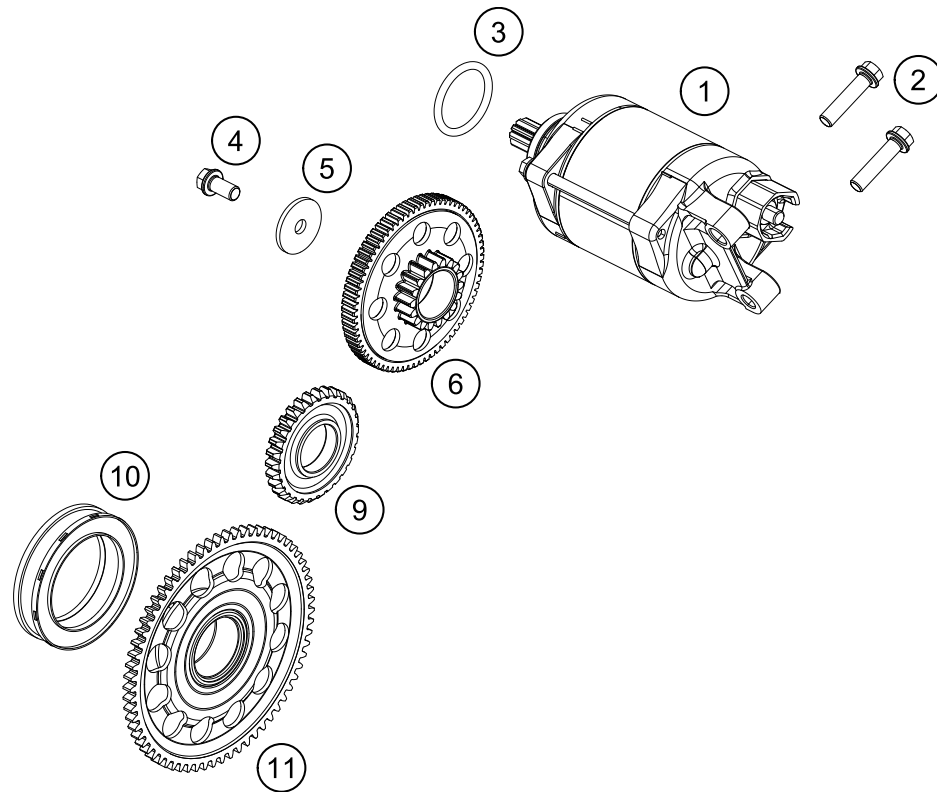
POS	TEILENUMMER	BEZEICHNUNG	STK
1*	7943000200015	ZÜNDUNGSDECKEL	1
2*	79430040000	ZÜNDUNGSDECKELDICHUNG	1
3	0402040980	NADELROLLE DIN5402 NRB 4X9,8	2
4*	79239004000	STATOR	1
5*	0025050256	SK-BUNDSCHRAUBE M5X25 ISA30	3
6	49030021000	BUNDMUTTER M12X1 RECHTS	1
7	0137120000	FEDERSCHEIBE DIN0137-B12	1
8*	79439005000	ROTOR	1
9	0888030050	SCHEIBENFEDER DIN6888-3X5X13	1
10*	79430002050	KABELHALTEBLECH	1
11*	0025050166	SK-BUNDSCHRAUBE M5X16 ISA30	2
12	78039090100	ZÜNDKERZENSTECKER AP-VF05EGAK	1
13*	77239093000	ZÜNDKERZE NGK LMAR9AI - 8	1
14	58439006000	ZÜNDSPULE IG3826 KOKUSAN '96	1
15	0026060186	BUNDSCHR. M6X18 ISA30 SCHABEN.	2
16	0025060256	SK-BUNDSCHRAUBE M6X25 ISA30	7
17*	0603061001	DICHTRING KUPFER 6X10X1	1

157893910

C157893911

* NEUTEIL

X NACH BEDARF



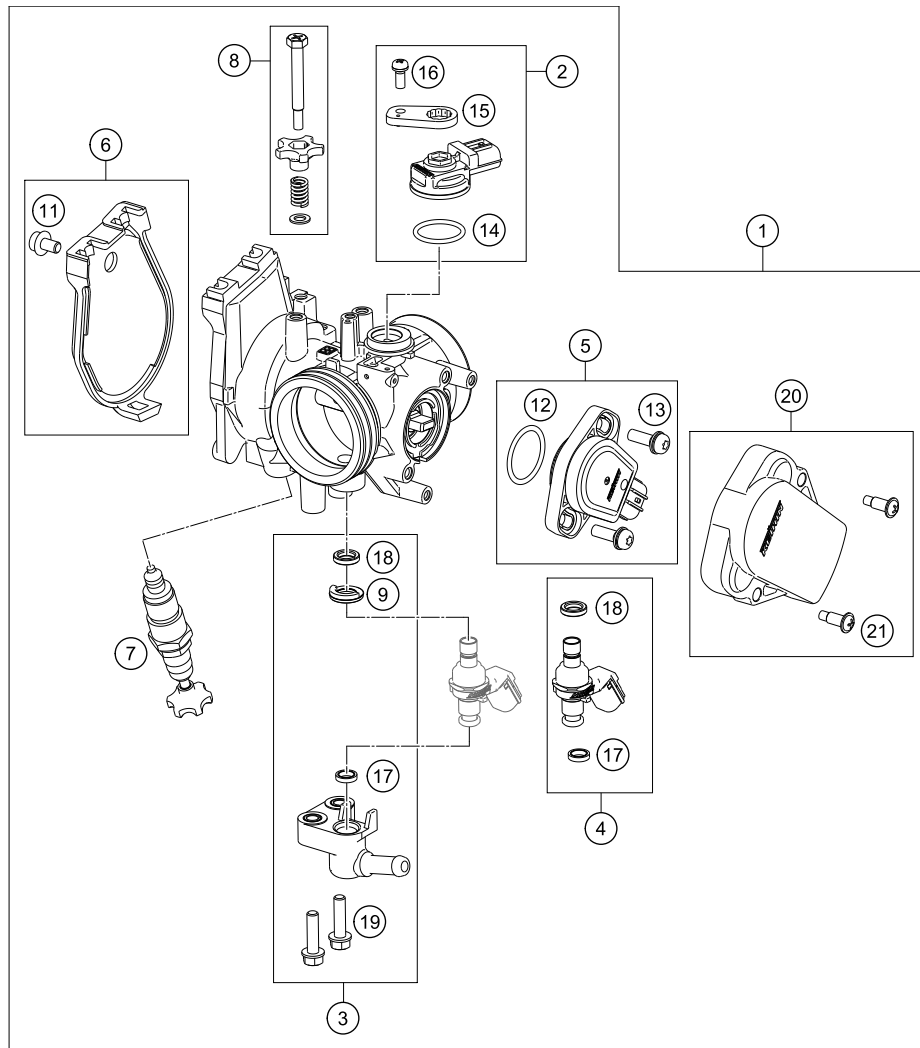
POS	TEILENUMMER	BEZEICHUNG	STK
1*	79440001000	E-STARTER KPL. 0,5KW	1
2	0025060256	SK-BUNDSCHRAUBE M6X25 ISA30	2
3	0770250030	O-RING 25,00X3,20 NBR 70	1
4*	0025060126	SK-BUNDSCHRAUBE M6X12 ISA30	1
5	78040016004	ANLAUFSCHIEBE 6X23X2	1
6*	79440016000	DREHMOMENTBEGRENZER KPL.	1
9*	79440022030	ZWISCHENRAD 30 Z	1
10	75040026000	%FREILAUF	1
11*	79440020033	FREILAUFZAHNRAD KPL	1

157894010

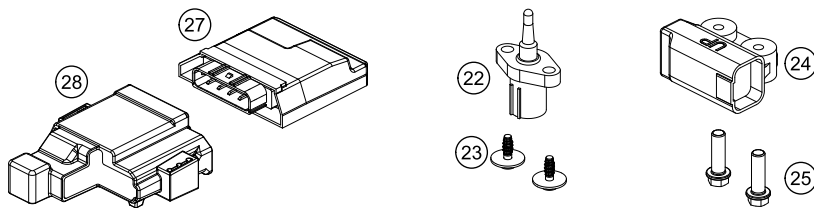
C157894010

* NEUTEIL

X NACH BEDARF



POS	TEILENUMMER	BEZEICHUNG	STK
1*	79041001000	DROSSELKLAPPENKÖRPER	1
2*	77741085044	MAP SENSOR KPL.	1
3*	79041013044	BENZINLEITUNG KPL.	1
4*	79041023044	EINSPRITZDÜSE KPL.	1
5*	79041077044	TPS KPL.	1
6*	79041056044	DKK DECKEL KPL.	1
7*	79041070000	KALTSTARTKNOPF	1
8	77741060044	LEERLAUFSCHRAUBE KPL.	1
9*	79041023030	DICHTRING	1
11*	79041056020	SPEZIALSCHRAUBE	1
12*	75041077110	O-RING	1
13*	61041077020	SCHRAUBE DROSSELKLAPPEN SENSOR	2
14	75041085010	O-RING	1
15	77741085020	HALTEBLECH	1
16	81241085030	SPEZIALSCHRAUBE	1
17*	60341023020	O-RING	1
18	75041023010	DICHTRING	1
19*	79041013060	SONDERSCHRAUBE M5X20	2
20*	79041078044	TPS DECKEL KPL.	1
21*	60031028000	SCHRAUBE KEIHIN 03	2
22	61041080000	ANSAUGLUFTTEMPERATURSENSOR	1
23	0081645121	EJOT DELTA PT SCHRAUBE 45X12-Z	2
24	61041088000	NEIGUNGSWINKEL-SENSOR 05	1
25	0025060206	SK-BUNDSCHRAUBE M6X20 ISA30	2
27*	79041031000	STEUERGERÄT EFI	1
28*	79041031050	ECU HALTEGUMMI	1





157894110


C157894111

* NEUTEIL

X NACH BEDARF







WWW.KTM.COM



KTM Sportmotorcycle GmbH
5230 Mattighofen, Austria
www.ktm.com



KTM_POWERPARTS

KTM_POWERWEAR

KTM_ORIGINAL SPARE PARTS



3CM089570PDE

Art. Nr.: 3CM089570PDE 31. Mär 2016