

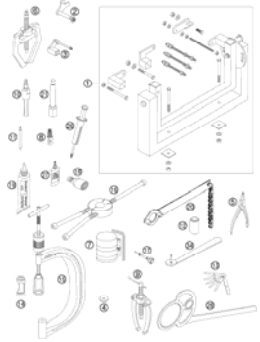
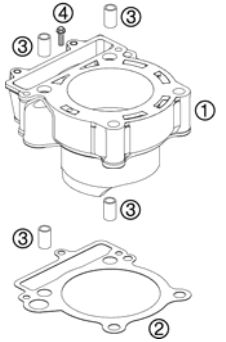
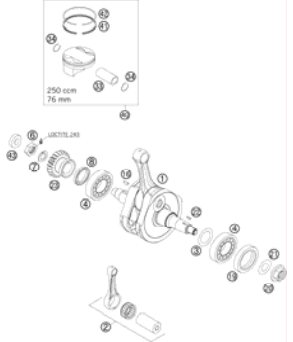
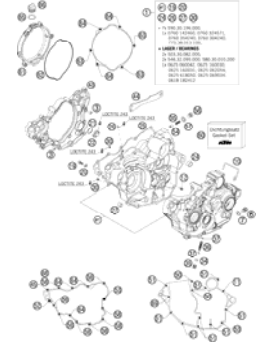

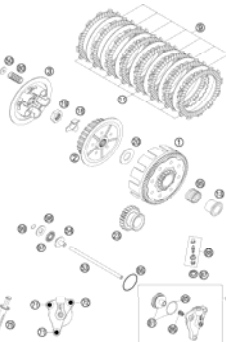

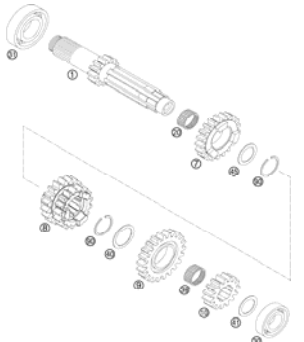
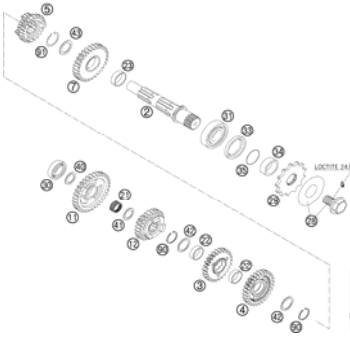
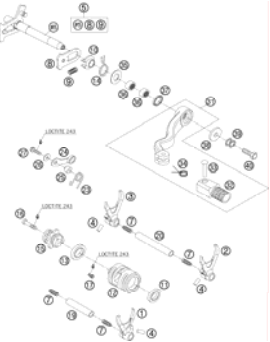
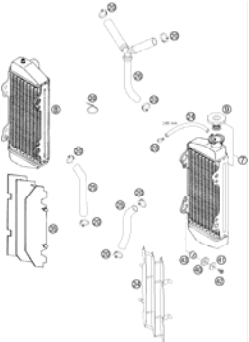
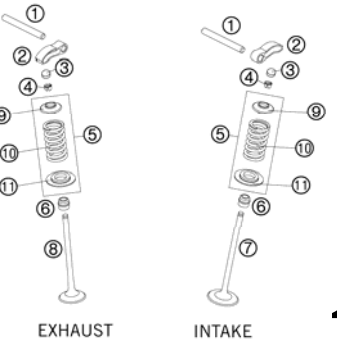
**ERSATZTEILKATALOG: MOTOR**

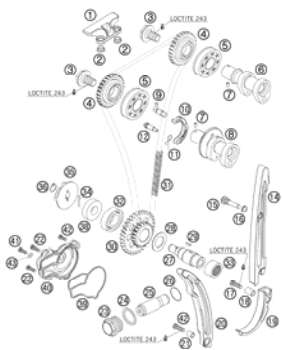
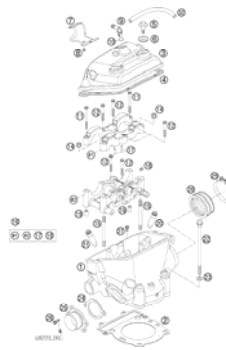
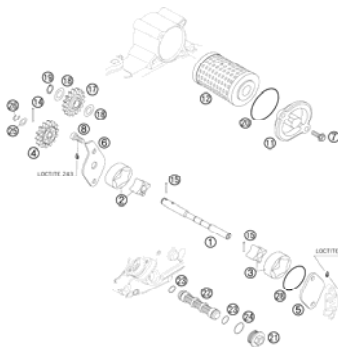
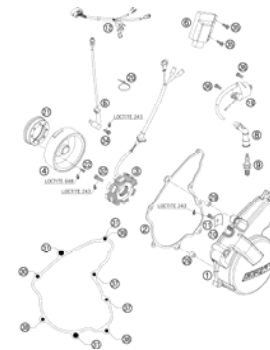
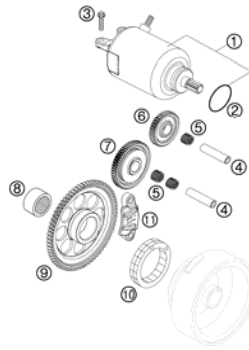
**ART.NR.: 3CM089311GDE**

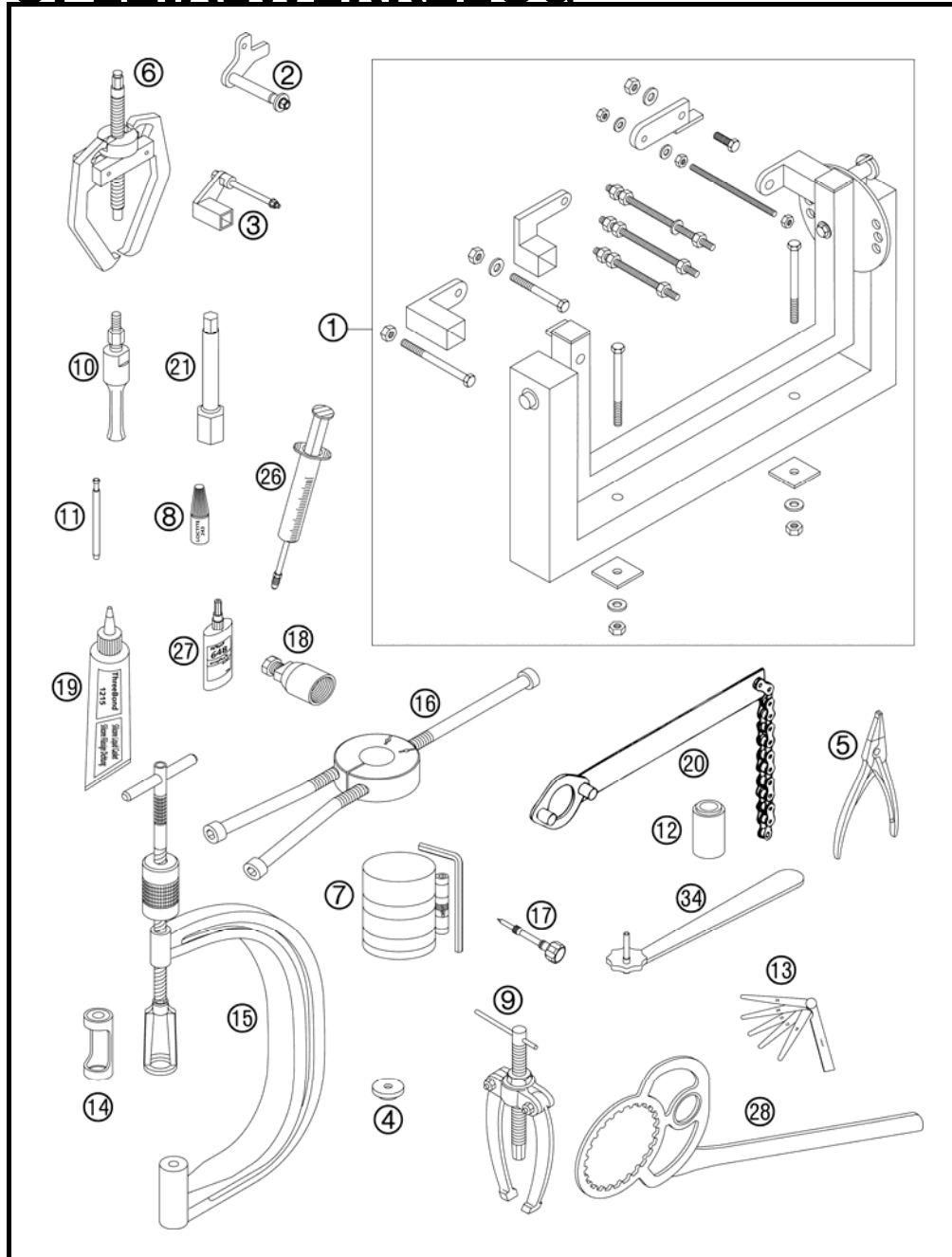
**DEUTSCH**





<p><b>SPEZIALWERKZEUG</b></p>  <p><b>3</b></p>	<p><b>ZYLINDER</b></p>  <p><b>4</b></p>	<p><b>KURBELWELLE, KOLBEN</b></p>  <p><b>5</b></p>	<p><b>MOTORGEHÄUSE</b></p>  <p><b>6</b></p>
<p><b>VERGASER</b></p>  <p><b>8</b></p>	<p><b>KUPPLUNG</b></p>  <p><b>10</b></p>	<p><b>KICKSTARTER</b></p>  <p><b>11</b></p>	<p><b>GETRIEBE I - ANTRIEBSWELLE</b></p>  <p><b>12</b></p>
<p><b>GETRIEBE II - ABTRIEBSWELLE</b></p>  <p><b>13</b></p>	<p><b>SCHALTUNG</b></p>  <p><b>14</b></p>	<p><b>KÜHLSYSTEM</b></p>  <p><b>15</b></p>	<p><b>VENTILTRIEB</b></p>  <p>EXHAUST INTAKE</p> <p><b>16</b></p>

<p><b>STEUERTRIEB</b></p>  <p><b>17</b></p>	<p><b>ZYLINDERKOPF</b></p>  <p><b>19</b></p>	<p><b>SCHMIERSYSTEM</b></p>  <p><b>20</b></p>	<p><b>ZÜNDANLAGE</b></p>  <p><b>21</b></p>
<p><b>ELEKTROSTARTER</b></p>  <p><b>22</b></p>	<div style="display: flex; align-items: center;"> <div style="background-color: #cccccc; padding: 20px; margin-right: 20px; text-align: center;"> <span style="font-size: 48px; font-weight: bold;">!</span> </div> <div> <p>Alle enthaltenen Angaben sind unverbindlich. Die KTM-Sportmotorcycle AG behält sich insbesondere das Recht vor, technische Angaben, Preise, Farben, Formen, Materialien, Dienst- und Serviceleistungen, Konstruktionen, Ausstattungen und ähnliches ohne vorheriger Ankündigung und ohne Angabe von Gründen zu ändern bzw. ersatzlos zu streichen, sie an lokale Gegebenheiten anzupassen sowie die Fertigung eines bestimmten Modells ohne vorherige Ankündigung einzustellen. KTM übernimmt keine Haftung für Liefermöglichkeiten, Abweichungen von Abbildungen und Beschreibungen sowie Druckfehler und Irrtümer. Die abgebildeten Modelle enthalten zum Teil Sonderausstattungen, die nicht zum serienmäßigen Lieferumfang gehören.</p> <p>© 2004 by KTM-SPORTMOTORCYCLE AG, Mattighofen AUSTRIA; Alle Rechte vorbehalten; Nachdruck, auch auszugsweise, nur mit schriftlicher Genehmigung von KTM-SPORTMOTORCYCLE AG, Mattighofen</p> </div> </div>		

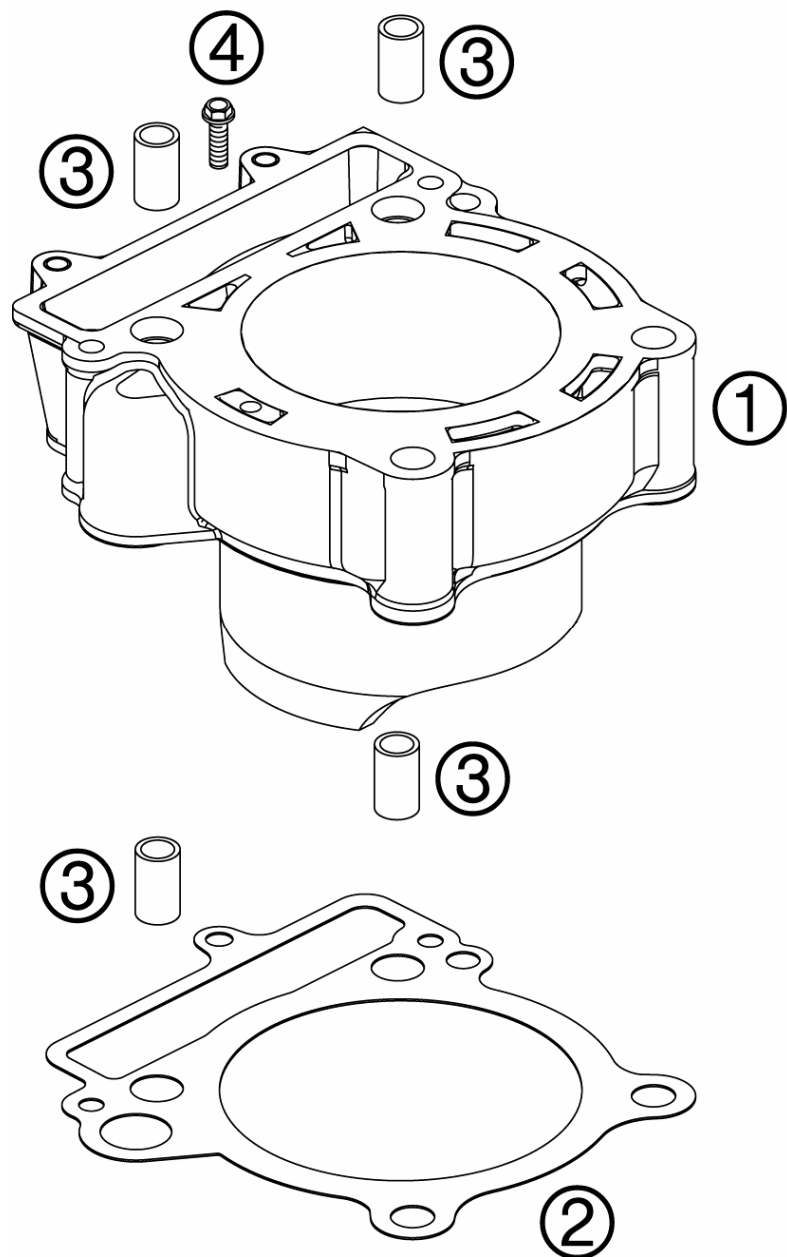


POS	TEILENR	BEZEICHNUNG	STK
1	56012001000	UNIVERSALMONTAGEBOCK '96	1
2	77029002000	HALTEARM VORNE	1
3	77029003000	HALTEARM HINTEN	1
4	77029035000	SCHUTZKAPPE FÜR NOCKENWELLE	1
5	51012011000	SEEGERRINGZANGE VERKEHRT	1
6	59029033000	ZWEIBACK.ABZIEHER STEUERRITZEL	1
7	60029015000	KOLBENRINGSPANNBAND KPL. 03	1
8	6899785	LOCTITE 243 BLAU 6CCM	1
9	15112017000	LAGERAUSZIEHER	1
10	15112018000	EINSATZ 12-16 MM	1
10	15112018100	EINSATZ 18-23 MM	1
10	15112018200	EINSATZ 5-7 MM	1
11	77029026000	GRENZLEHRDORN F. VENTILFÜHRUNG	1
12	60029043040	DICHTR. EINPR.-DORN WASSERP.	1
13	59029041000	FÜHLERLEHRENSET 10,12,15,20,25	1
14	77029041000	EINSATZ FÜR VENTILFEDERHEBER	1
15	59029019000	VENTILFEDERHEBER	1
16	58429037037	MONTAGEW F.LAGERINNENR. NJ206	1
17	59031017200	GEM.REG.SCHRAUBE FACTORY 04	1
18	58012009000	SCHWUNGRADABZIEHER	1
19	309098	SILIKONDICHTMASSE THREE-BOND	1
20	51012012000	HALTESCHLÜSSEL F. KETTENRITZEL	1
21	60029073000	ZÜNDKERZENSCHL. 16MM 1/2 ZOLL	1
26	50329050000	ENTLÜFT.SPITZE HYDR. KUPPLUNG	1
27	58429059000	LOCTITE 648 GRÜN 24ML	1
28	50329003000	KUPPLUNGSHALTER 125/200 '98	1
34	59029034000	SCHLÜSSEL GEMISCHREG.SCHRAUBE	1

057702901 / C057702901

\* NEUTEIL

X NACH BEDARF

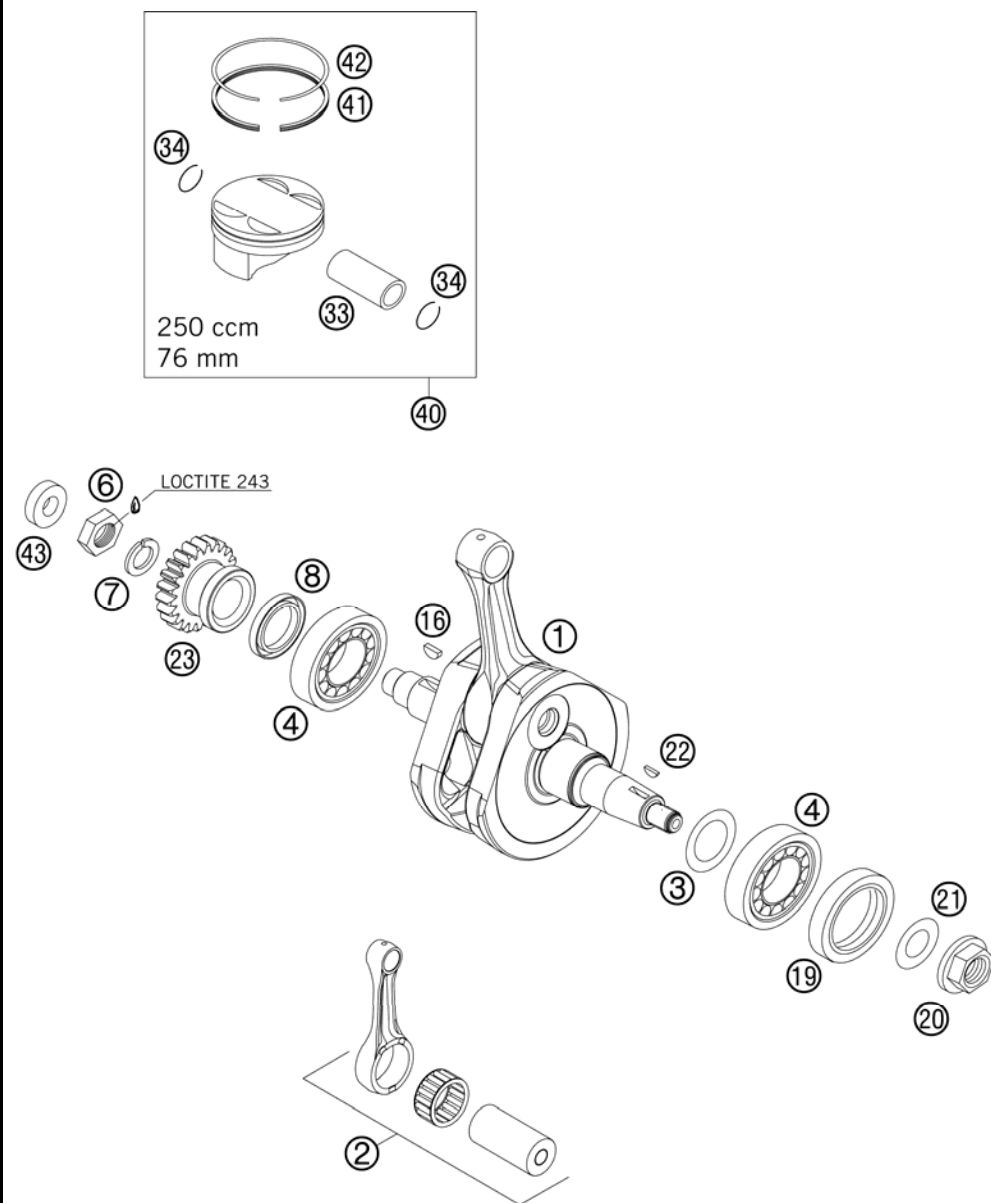


POS	TEILENR	BEZEICHUNG	STK
1	77030005000	ZYLINDER 2005	1
2	77030035000	ZYLINDERFUSSDICHTUNG 05	1
3	58530014000	PASSBÜCHSE 10,2X12,5X10 01	4
4	0015060253	SK.BUNDSCHRAUBE M 6X25 SW=8	1

05770302 / C057703005

\* NEUTEIL

X NACH BEDARF

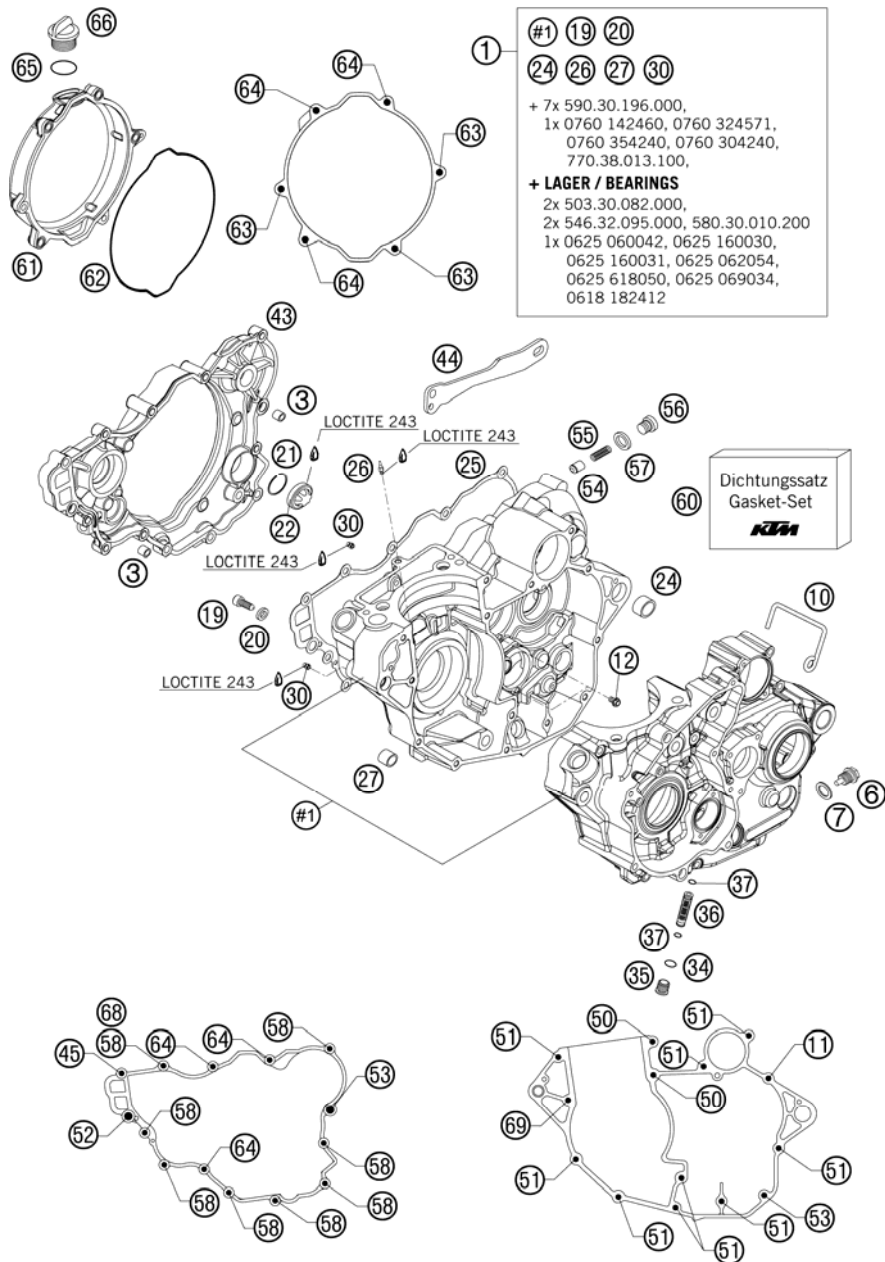


POS	TEILENR	BEZEICHNUNG	STK
1	77030118000	KURBELWELLE KPL. EXC-F 06	1
2	77030015144	PLEUELREPERATURSATZ 05	1
3	56030081000	PASSSCHEIBE 30,5X45X0,10	x
3	56030081100	PASSSCHEIBE 30,7X47X0,15	x
3	56030081200	PASSSCHEIBE 30,5X45X0,30	x
4	50330082000	ZYLINDERR.LAGER NJ206 ET2XCS46	2
6	54630029000	SK-MUTTER M18X1,5-LINKS	1
7	58132072000	SPERRKANTRING VSK 18	1
8	0760354240	WELLENDICHTRING35X42X4 B10FNIB	1
16	6946005	SCHEIBENFEDER 5X6,5 GEHÄRTET	1
19	0760304240	WELLENDICHTRING 30X42X4 B10F	1
20	49030021000	BUNDMUTTER M12X1 RECHTS	1
21	0137120000	FEDERSCHEIBE DIN0137-B12	1
22	0888030050	SCHEIBENFEDER DIN6888-3X5X13	1
23	77032000122	PRIMÄRRAD 22Z. 05	x
33	77030033000	KOLBENBOLZEN D=16mm 05	1
34	77030074000	SICHERUNGSLIP 05	1
40	77030007000 I	KOLBEN I KPL. 05	1
40	77030007000 II	KOLBEN II KPL. 05	1
41	77030032000	ÖLABSTREIFRING D=76 05	1
42	77030030000	KOMPRESSIONSRING D=76	1
43	0760142460	WELLENDICHTRING 14X24X6 B	1

067703006 / C067703006

\* NEUTEIL

X NACH BEDARF

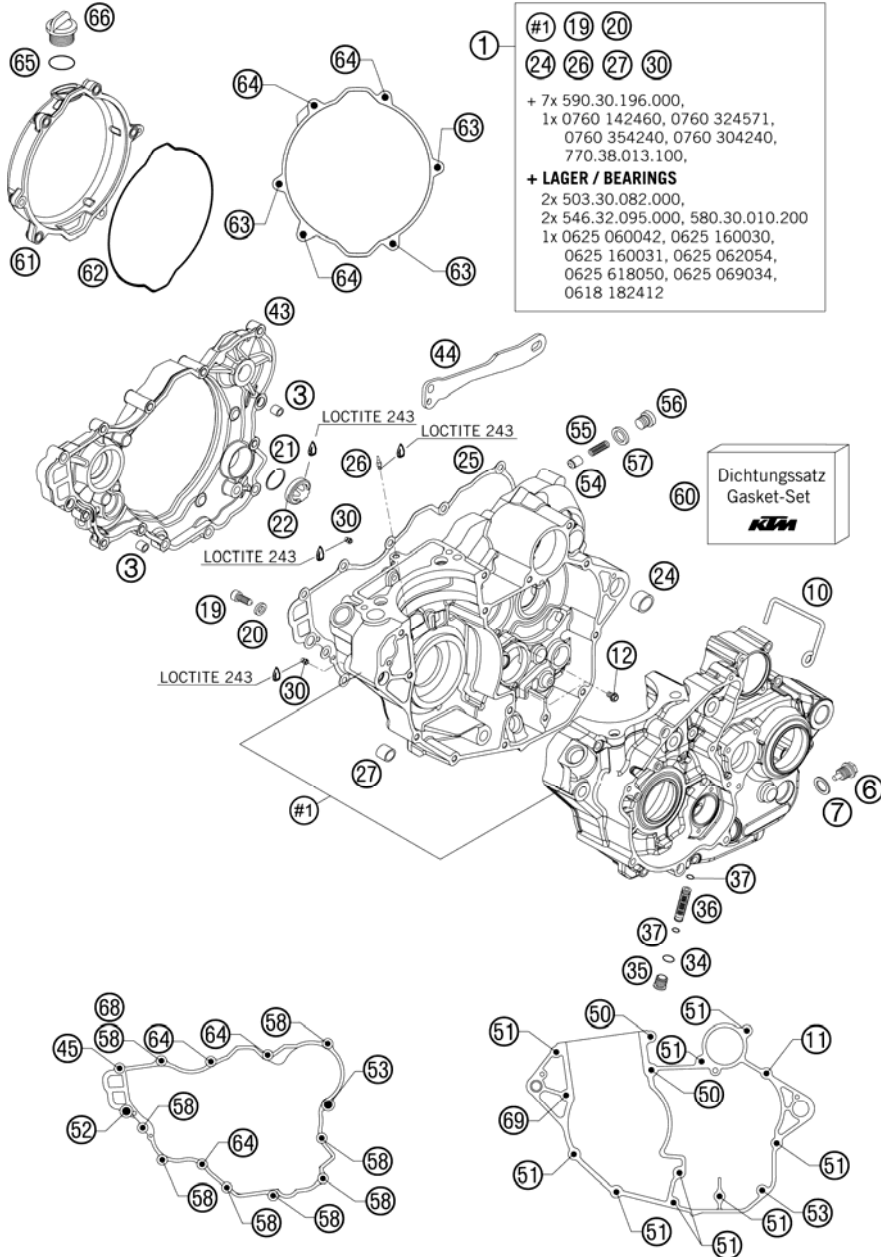


POS	TEILENR	BEZEICHNUNG	STK
1*	77030100144	MOTORGEH. KPL.M. LAG. 2007	1
3	49030090000	PASSHÜLSE 9,8 X 7 X 10	2
6	58030021000	ÖLABLASSCHR.B.M.MAGNET M 12X1,5	1
7	58038022000	CU-DICHTRING DIN7603-12X18X1,5	1
10	77030090000	BÜGEL F. ENTLÜFTUNGSSCHLAUCH	1
11	0015060453	SK.BUNDSCHRAUBE M 6X45 SW=8	1
12	0015060083	SK.BUNDSCHRAUBE M 6X8 SW=8	2
19	58030080000	FIXIERSCHRAUBE M8 L=23	1
20	58030081000	CU-DICHTRING 8 X 14 X 3	1
21	61030019050	SICHERUNGSRING ÖLSCHAUGLAS 05	1
22	59030019000	ÖLSCHAUGLAS G 1777 Y	1
24	59030024000	PASSBÜCHSE 17 X 19 X 12	1
25	77030025100	KUPPLUNGSDECKELDICHTUNG 05	1
26	60030064070	ÖLSPRITZDÜSE 70 M6X0,75 SW8 03	1
27	54630027000	PASSBÜCHSE 13,8X11X12 brüniert	1
30	59030058000	DÜSE 100 BING(44-031/100) M4	2
34	0770120020	O-RING 12,00X2,00 NBR 70	1
35*	59038014100	VERSCHLUSSSCHRAUBE M16X1,5	1
36	59038015000	ÖLSIEB 11,8X44,5MM	1
37	0770090015	O-RING 9X1,5 NBR	2
43*	77030001044	KUPPLUNGSDECKEL KPL.	1
44	77030047100	KETTENDÄMPFUNGSBLECH EXC-F 07	1
45	0015060353	SK.BUNDSCHRAUBE M 6X35 SW=8	1
50	0015060653	SK.BUNDSCHRAUBE M 6X65 SW=8	2
51	0015060503	SK.BUNDSCHRAUBE M 6X50 SW=8	9
52	0015060403	SK.BUNDSCHRAUBE M 6X40 SW=8	1
53	0015060303	SK.BUNDSCHRAUBE M 6X30 SW=8	2
54	58038028000	VENTILKOLBEN D=10MM	1
55	58038023300	DRUCKFEDER L=25MM D=1MM	1
56	0908120153	VERSCHL.SCHR. DIN0908-M12X1,5	1
57	58038022000	CU-DICHTRING DIN7603-12X18X1,5	1
58	0015060253	SK.BUNDSCHRAUBE M 6X25 SW=8	8
60	77030099000	DICHTUNGSSATZ 05	1
61	77030026100	KUPPLUNGSDECKEL AUSSEN 06	1
62	77030027000	FORMRING 05	1
63	0015060253	SK.BUNDSCHRAUBE M 6X25 SW=8	3

077703005 / C077703005

\* NEUTEIL

X NACH BEDARF



POS	TEILENR	BEZEICHNUNG	STK
64	0015060553	SK.BUNDSCHRAUBE M 6X55 SW=8	6
65	0770191015	O-RING 19,00X3,00 NBR	1
66	58030020000	ÖLEINFÜLLSCHRAUBE M 24X3	1
68	0603061001	CU-DICHTRING DIN7603-6X10X1	1
69	0015060603	SK.BUNDSCHRAUBE M 6X60 SW=8	1

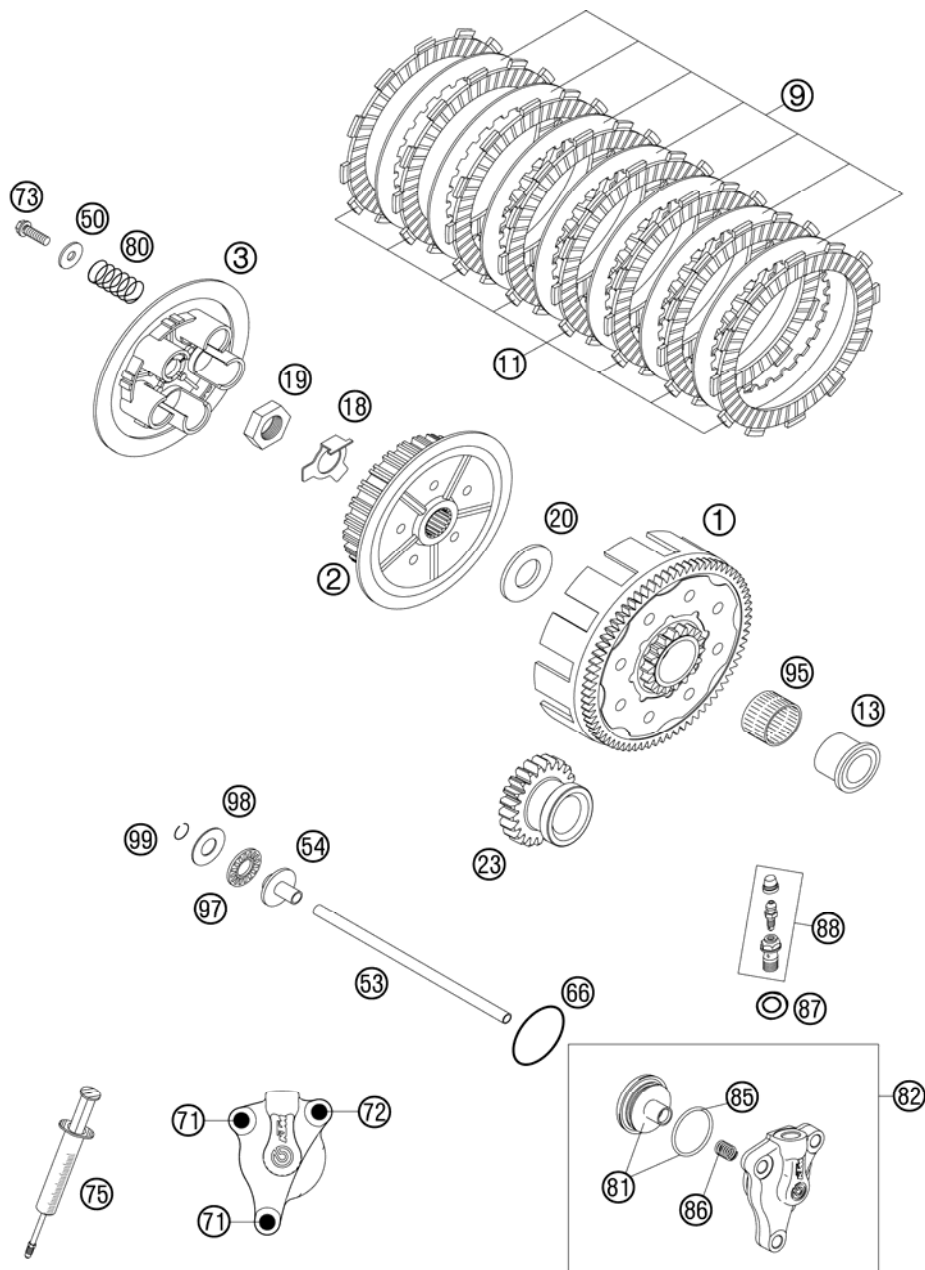
077703005 / C077703005

\* NEUTEIL

X NACH BEDARF





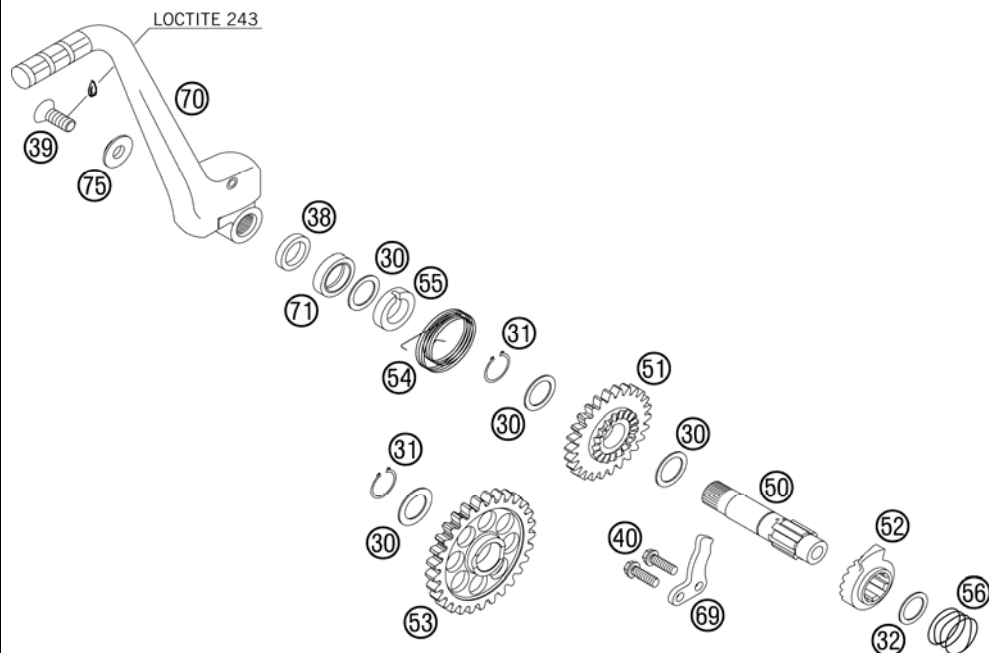


POS	TEILENR	BEZEICHNUNG	STK
1	77032001000	KUPPLUNGSKORB KPL.	05
2	77032002000	MITNEHMER	05
3	77032003000	DRUCKKAPPE	05
9	77032010000	ZWISCHENLAMELLE	05
11	77032011000	BELAGLAMELLE 3,0MM	05
13	50332013000	INNENRING 20X26X25,9	'98
18	50332018000	SICHERUNGSBLECH 1,5MM	'98
19	0936181505	SK.MUTTER DIN0936-M18X1,5 RE.	1
20	50332020000	ANLAUFSCHIBE 20X39,6X3	'98
23	77032000122	PRIMÄRRAD 22Z.	05
50	50232050000	STAHLSCHEIBE 6,2X18X2	
53	77032054000	DRUCKSTANGE	05
54	50332054051	DRUCKPILZ 125-380	'98
66	0770300015	O-RING 30,00X1,50 NBR 70	
71	0015060203	SK.BUNDSCHRAUBE M 6X20 SW=8	
72	0015060353	SK.BUNDSCHRAUBE M 6X35 SW=8	
73	0015060253	SK.BUNDSCHRAUBE M 6X25 SW=8	
75	50329050000	ENTLÜFT.SPRITZE HYDR. KUPPLUNG	
80	77032005000	KUPPLUNGSFEDER	
81	54832066000	KOLBEN KPL.	
82	54832061044	NEHMERZYLINDER KPL.	06
85	54832067000	O-RING	
86	54832069000	DRUCKFEDER	
87	42013226000	CU-DICHTRING DIN7603-10X16X1	
88	54813020000	ENTLÜFTUNGSHOHLSCHRAUBE M10X1	
95	56532095000	NADELKRANZ K 26X30X22 ZW.KSE	
97	54637097200	AXIALLAGER AXK 1226	
98	54637098200	AXIALSCHEIBE AS1226 12X26X1	
99	0993012000	SPRENGRING DIN7993-RW12	

067703205 / C067703205

\* NEUTEIL

X NACH BEDARF



POS	TEILENR	BEZEICHNUNG	STK
30	50333030000	ANLAUFSCHEIBE 17,2X24X1	4
31	0471170010	SICHERUNGSRING DIN0471-17X1	2
32	0988162210	PASSSCHEIBE DIN0988-16X22X1	1
38	50333038100	DISTANZHÜLSE 16X23X26X6,1	1
39	54610052000	KETTENRADSCHR. M8X20 ISK SW=6	1
40	0015060163	SK.BUNDSCHRAUBE M 6X16 SW=8	2
50	77033050000	KICKSTARTERWELLE 05	1
51	77033051000	STARTERRAD 28 ZÄHNE 05	1
52	50333052000	KICKSTARTERSPERRAD	1
53	77033053000	KICKSTARTERZWISCHENRAD 05	1
54	77033054000	KICKSTARTERFEDER 05	1
55	77033055000	MITNEHMERNABE 05	1
56	50333056000	SPERRADFEDER 1,4MM '98	1
69	50333069000	ANSCHLAGBLECH 4MM 125/200'98	1
70	77033070044	KICKSTARTER KPL. 07	1
71	0760172870	WELLENDICHTRING 17X28X7 B	1
75	54633037000	FASSONSCHEIBE 8 MM VERZINKT	1

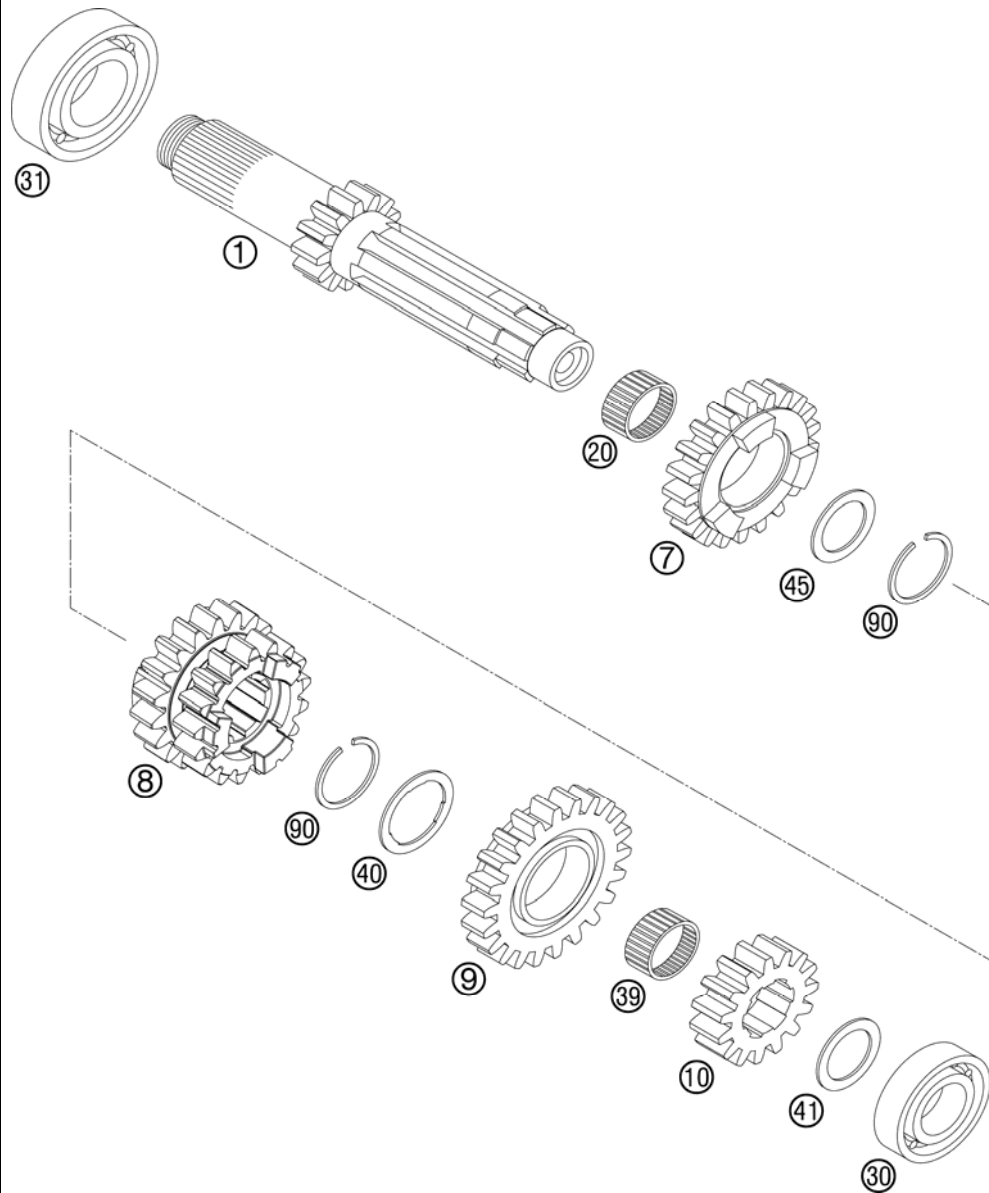
057703303 / C067703305

\* NEUTEIL

X NACH BEDARF

# GETRIEBE I - ANTRIEBSWELLE

250 EXC-F 2007

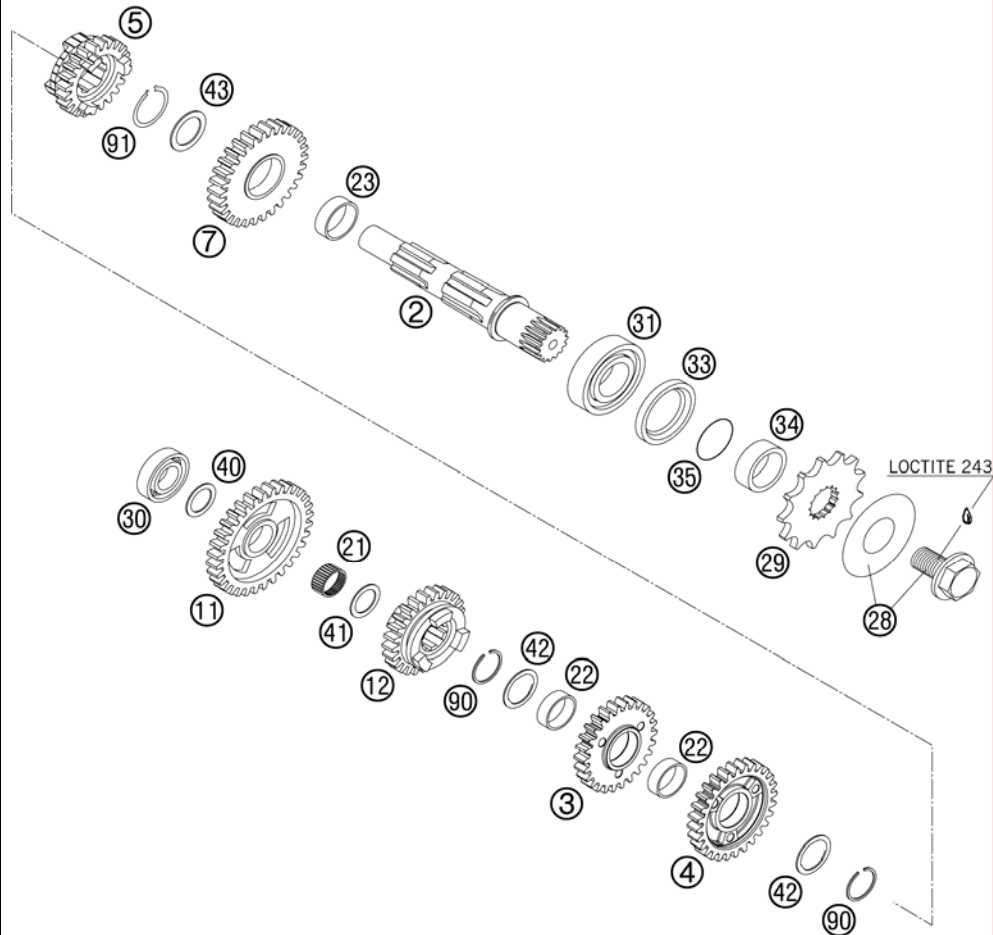


POS	TEILENR	BEZEICHNUNG	STK
1	77033101000	ANTRIEBSWELLE KPL. Z=13 "B13"	1
7	77033105000	LOSRAD 5. GANG Z=23 "5B23"	1
8	77033103000	SCHIEBERRAD 3/4.G.19/23 "B1923"	1
9	77033106000	LOSRAD 6. GANG Z=26 "6B26"	1
10	77033102000	FESTRAD 2. GANG Z=17 "2B17"	1
20	0405222611	NADELKRANZ K 22X26X10 GETEILT	1
30	0625160030	RILLENKUGELLAGER 16003 C3	1
31	0625060042	RILLENKUGELLAGER 6004 TN9 C4	1
39	50133099000	NADELKRANZ K18X22X10 GETEILT	1
40	77033021000	ANLAUFSCHIEBE 05	1
41	50333030000	ANLAUFSCHIEBE 17,2X24X1	1
45	77033020000	SCHEIBE 22X28.5X1 05	1
90	50133090000	SPRENGRING 22X1,2	2

05770331 / C067703306

\* NEUTEIL

X NACH BEDARF

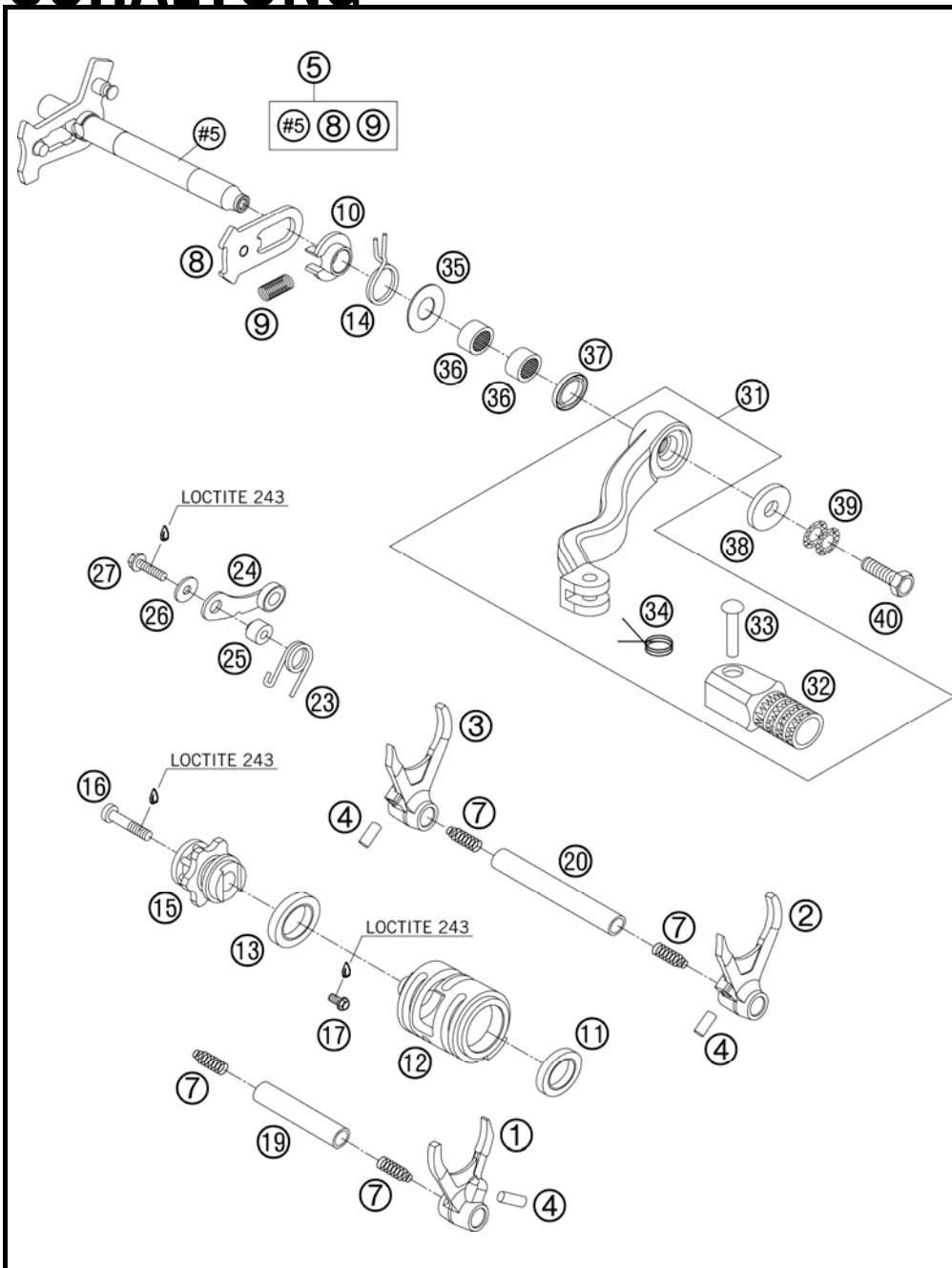


POS	TEILENR	BEZEICHNUNG	STK
2	77033010000	ABTRIEBSWELLE 05	1
3	77033114000	LOSRAD 4. GANG Z=28 "4B28"	1
4	77033113000	LOSRAD 3. GANG Z=29 "3B29"	1
5	77033116000	SCHIEBERRAD 6.GANG Z=22 "6B26"	1
7	77033112000	LOSRAD 2. GANG Z=33 "2B33"	1
11	77033111000	LOSRAD 1. GANG Z=33 "1B33"	1
12	77033115000	SCHIEBERRAD 5.GANG Z=23 "5B23"	1
21	50033098000	NADELKLANZ K20X24X10	1
22	0405222611	NADELKLANZ K 22X26X10 GETEILT	2
23	50333023000	LOSRADBÜCHSE 25X28X9,7 D	1
28	59033034044	SCHRAUBE+TELLERFEDER	1
29	50033029013	KETTENRAD 13-Z	x
29	50033029014	KETTENRAD 14-Z	x
29	50033029015	KETTENRAD 15-Z	x
30	0625060031	RILLENKUGELLAGER 6003 TN9 C4	1
31	0625062054	RILLENKUGELLAGER 6205 JR C3	1
33	0760324571	WELLENDICHTRING 32X45X7 BSLNBR	1
34	54633014100	DISTANZBÜCHSE 12MM	1
35	0770230020	O-RING 23,00X2,00 NBR70	1
40	56033030000	ANLAUFSCHIEBE 17,2X30X1	1
41	59033080000	SCHEIBE 20X31,9X1	1
42	50333043000	ANLAUFSCHIEBE 25,2X32X1	2
43	0988253510	PASSCHIEBE DIN0988-25X35X1,0	1
90	77033022000	AXIALSICHERUNGSRING 25X1,65	2
91	0471250120	SICHERUNGSRING DIN0471-25X1,2	1

05770332 / C067703307

\* NEUTEIL

X NACH BEDARF

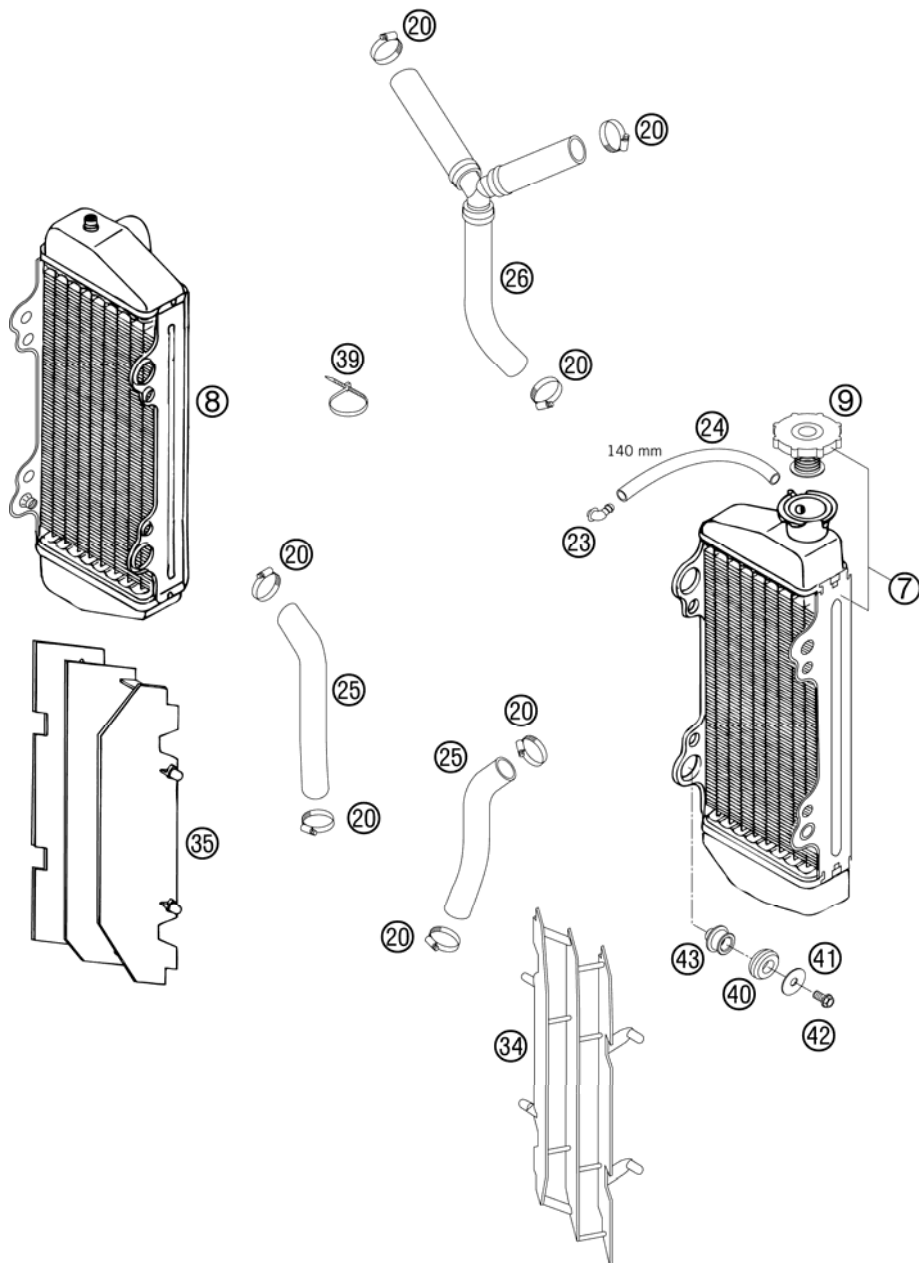


POS	TEILENR	BEZEICHNUNG	STK
1	77034001000	SCHALTGABEL 5-6. GANG 05	1
2	77034002000	SCHALTGABEL 2-3. GANG 05	1
3	77034003000	SCHALTGABEL 1-4. GANG 05	1
4	0402061480	NADELROLLE DIN5402 NRB 6X14,8	3
5	77034005044	SCHALTWELLE KPL. 05	1
7	58038023200	DRUCKFEDER 0,9MM	4
8	54634008044	GLEITBLECH KPL.	1
9	56534013100	SPANNFEDER 0,8MM	1
10	54634020000	FEDERFÜHRUNG	1
11	0625069034	RILLENKUGELLAGER 6903 JRX C4	1
12	77034012000	SCHALTWALZE 05	1
13	0625618050	RILLENKUGELLAGER 6805 C3	1
14	54634014100	RÜCKHOLFEDER 2,2MM '95	1
15	77034015144	SCHALTARRETIERUNG KPL. 05	1
16	0984060302	ISK.SCHRAUBE DIN6912 M 6X30	1
17	0015060083	SK.BUNDSCHRAUBE M 6X8 SW=8	1
19	54834019000	SCHALTSCHIENE ANTR. 250/300	1
20	77034019000	SCHALTSCHIENE L=93MM 05	1
23	60034023000	ARRETIERHEBELFEDER 03	1
24*	77034024044	ARRETIERHEBEL KPL. 08	1
25	54634052300	HÜLSE FÜR ARRETIERHEBEL	1
26	0349000050	SCHEIBE DIN7349-5X15X2	1
27	0015050203	SK.BUNDSCHRAUBE M 5X20 SW=8	1
31	54834031000	SCHALTHEBEL KPL. 250/300 05	1
32	54634131000	AUFTRITT FÜR SCHALTHEBEL 250	1
33	54634031050	BOLZEN 6X25 FÜR SCHALTHEBEL	1
34	54634032100	SCHALTHEBELFEDER 250	1
35	54634050000	ANLAUFSCHLEIBE 14X30X1	1
36	54632095000	NADELHÜLSE HK 1412 14X20X12	2
37	0760142460	WELLENDICHTRING 14X24X6 B	1
38	50232050001	STAHLSCHEIBE 6,4X17X3	1
39	50233041000	NORDLOCKSCHEIBEN M6 (PAAR) DAC	1
40	59009062016	SONDERSCHRAUBE M6X16 SW=8 10.9	1

077703401 / C077703405

\* NEUTEIL

X NACH BEDARF

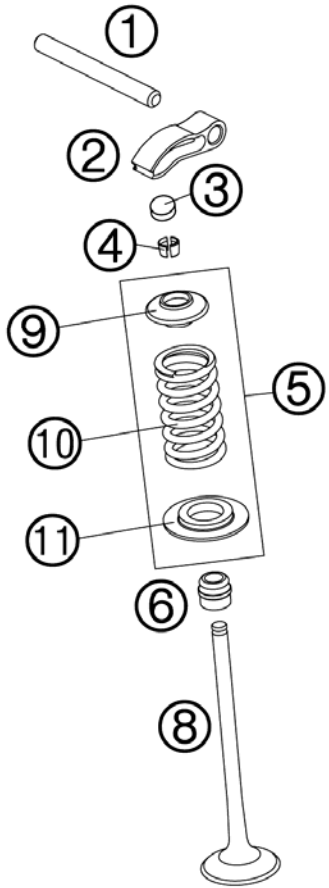


POS	TEILENR	BEZEICHNUNG	STK
7	77035007000	KÜHLER LI. (45480U) 2005	1
8	77035008000	KÜHLER RE. (45481U) 2005	1
9	59035009000	KÜHLERVERSCHLUSS 1,4 BAR 2003	1
20	10001020000	SCHLAUCHKLEMME GEMI 16-27	7
23	50303089000	WINKELSTÜCK '97	1
24	31007107001	PVC-SCHLAUCH 6X9 MM PER METER	x
25	77035025000	KÜHLERSCHL. LINKS 250SXF 05	2
26	77035026000	KÜHLERSCHLAUCH M. Y-STÜCK 05	1
34	5463503420030	KÜHLERSCHUTZ LINKS SCHW. 06	1
35	5463513420030	KÜHLERSCHUTZ RECHTS SCHW. 06	1
39	44011076200	KABELBAND 200/3,6MM SCHWARZ	x
40	41001052000	KABELTÜLLE D=12MM	4
41	0021060003	SCHEIBE DIN 9021 A 6,4	4
42	0015060253	SK.BUNDSCHRAUBE M 6X25 SW=8	4
43	77035002100	DISTANZBÜCHSE '06	4

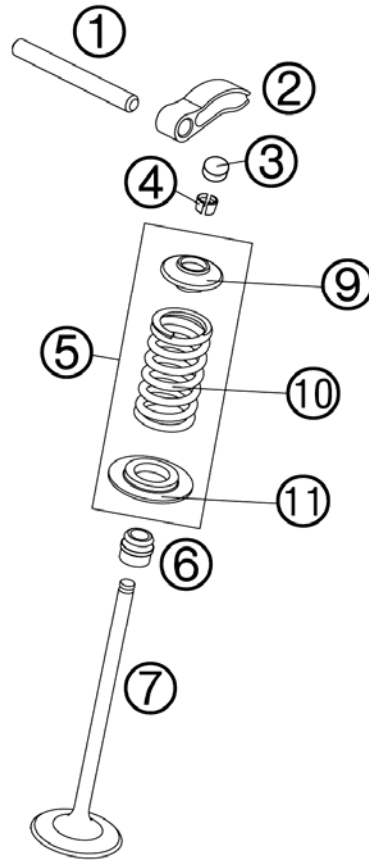
057703501 / C067703505

\* NEUTEIL

X NACH BEDARF



EXHAUST



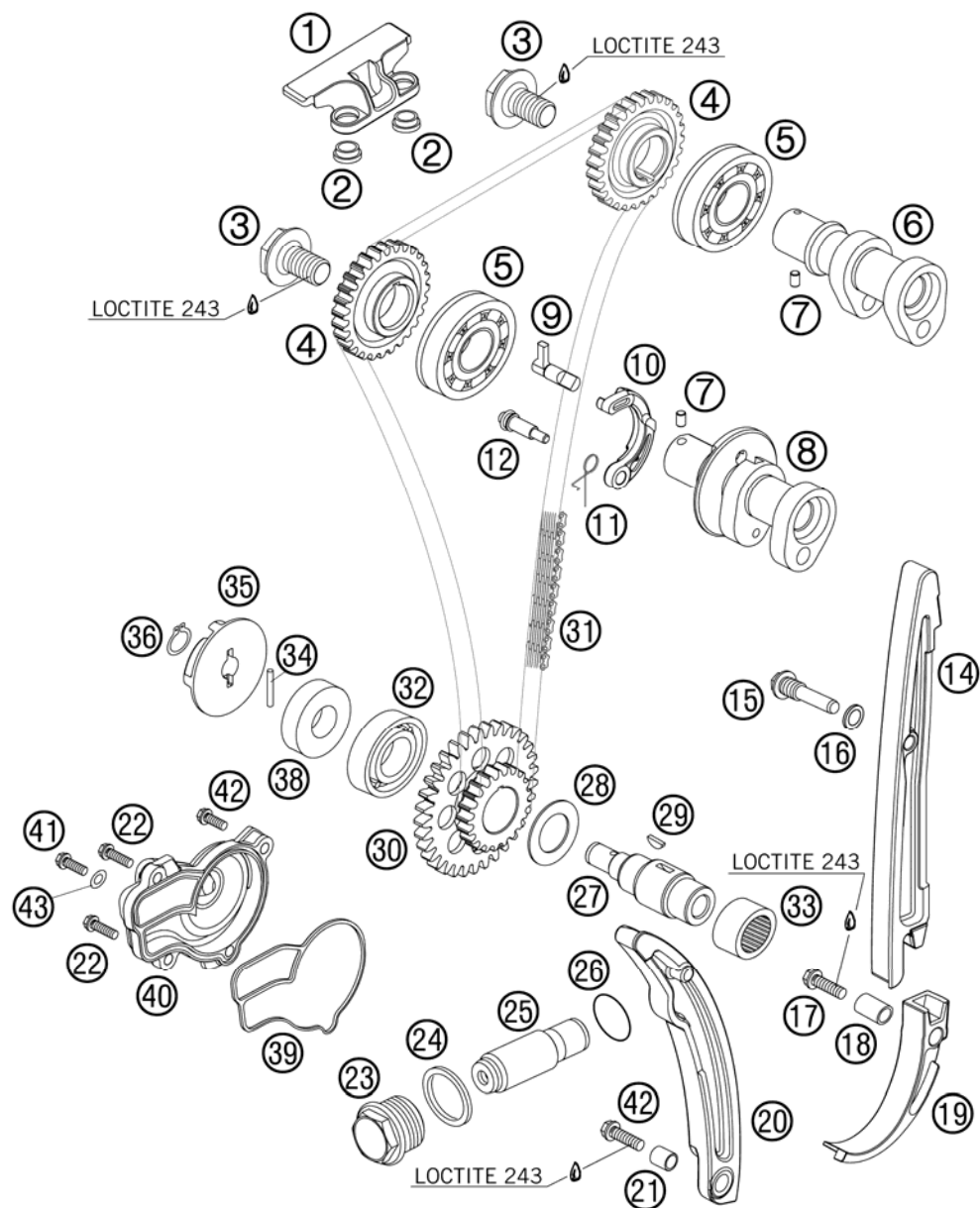
INTAKE

POS	TEILENR	BEZEICHNUNG		STK
1	77036056000	SCHLEPPHEBELACHSE	05	2
2	77036060000	SCHLEPPHEBEL	05	4
3	77036035172	SHIM D=8,9/1,72		x
3	77036035176	SHIM D=8,9/1,76		x
3	77036035180	SHIM D=8,9/1,80		x
3	77036035184	SHIM D=8,9/1,84		x
3	77036035188	SHIM D=8,9/1,88		x
3	77036035192	SHIM D=8,9/1,92		x
3	77036035196	SHIM D=8,9/1,96		x
3	77036035200	SHIM D=8,9/2,00		x
3	77036035204	SHIM D=8,9/2,04		x
3	77036035208	SHIM D=8,9/2,08		x
3	77036035212	SHIM D=8,9/2,12		x
3	77036035216	SHIM D=8,9/2,16		x
3	77036035220	SHIM D=8,9/2,20		x
3	77036035224	SHIM D=8,9/2,24		x
3	77036035228	SHIM D=8,9/2,28		x
3	77036035232	SHIM D=8,9/2,32		x
3	77036035236	SHIM D=8,9/2,36		x
3	77036035240	SHIM D=8,9/2,40		x
3	77036035244	SHIM D=8,9/2,44		x
3	77036035248	SHIM D=8,9/2,48		x
3	77036035252	SHIM D=8,9/2,52		x
3	77036035256	SHIM D=8,9/2,56		x
3	77036035260	SHIM D=8,9/2,60		x
4	77036033000	VENTILKEGELSTÜCK	05	8
5	77036028044	VENTILFEDERNSATZ	05	4
6	77036027000	VENTILSCHAFTDICHTUNG	05	4
7	77036030000	EINLASSVENTIL TITAN	05	2
8	77036031000	AUSLASSVENTIL TITAN	05	2
9	77036032000	VENTILFEDERTELLER	05	x
10	77036028000	VENTILFEDER KONISCH	05	x
11	77036036000	FEDERAUFLAGE	05	x

057703604 / C057703604

\* NEUTEIL

X NACH BEDARF

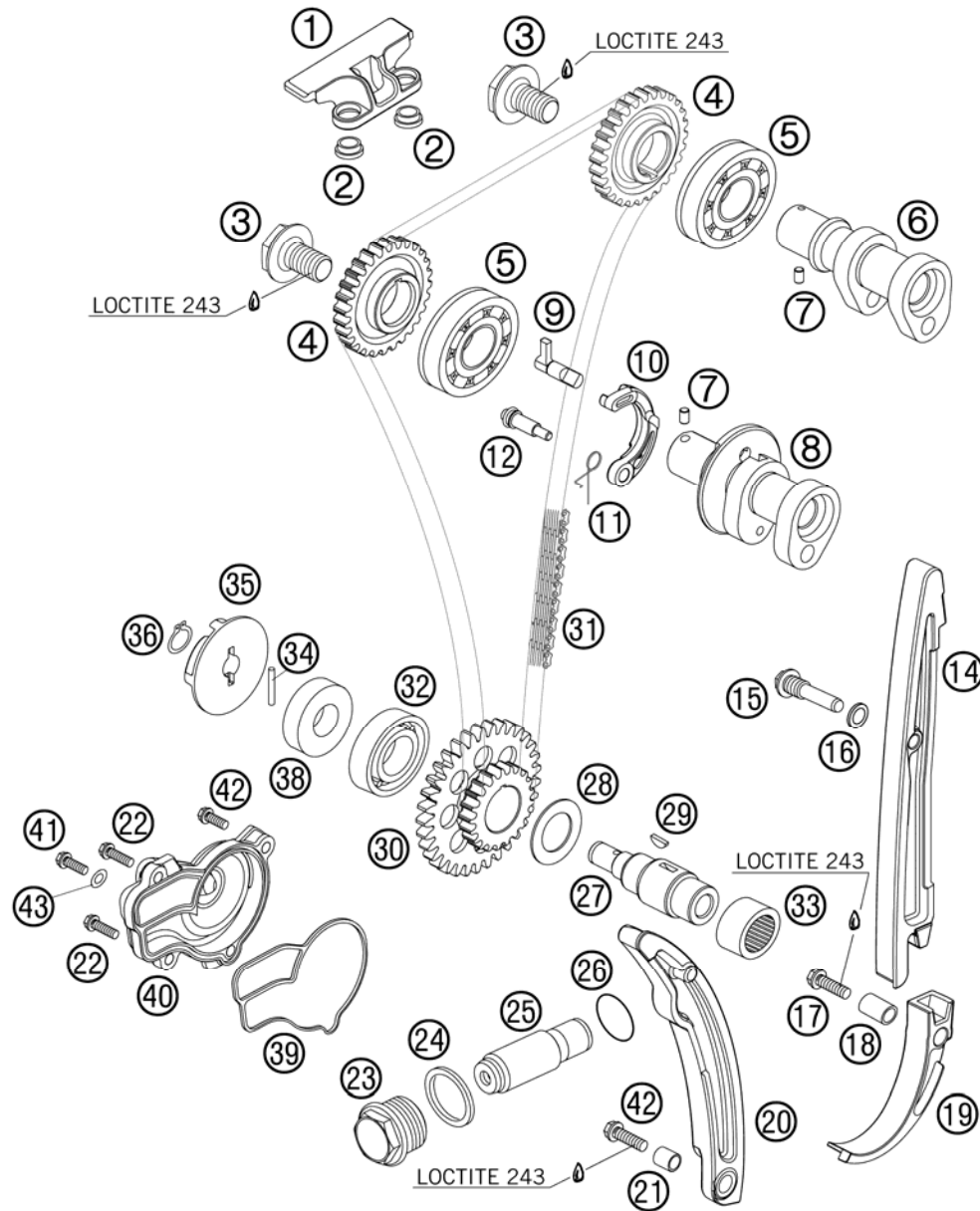


POS	TEILENR	BEZEICHNUNG	STK
1	77036004000	STEUERKETTENFÜHRUNG OBEN 05	1
2	77036004050	DISTANZBÜCHSE FÜHRUNGSSCH. 05	2
3	77036012000	NOCKENWELLENRADSCHRAUBE 05	2
4	77036011100	NOCKENWELLENRAD 05	2
5	0625060043	RILLENKUGELLAGER 6004 NR C3 05	2
6	77036009100	NOCKENWELLE EINLASS 2006	1
7	0402040600	NADELROLLE DIN5402 NRB 4X6	2
8	77036110100	NOCKENWELLE AUSLASS	1
9	77036015000	AUTODEKOWELLE 05	1
10	77036016000	AUTODEKOGEWICHT 05	1
11	77036017000	AUTODEKOFEDER 05	1
12	77036019000	LAGERSTIFT AUTODEKO 06	1
14	77036001000	STEUERKETTENFÜHRUNGSSCHIENE 05	1
15	77036001060	LAGERSCHRAUBE M8 06	1
16	0603082121	CU-DICHRING DIN7603- 8X12X1	1
17	0015060253	SK.BUNDSCHRAUBE M 6X25 SW=8	1
18	59036001050	DISTANZBÜCHSE 6,1X8,2X13,1	1
19	77036005000	AUSFALLSCHUTZ 05	1
20	77036002000	STEUERKETTENSPANNSCHIENE 05	1
21	77036001050	DISTANZBÜCHSE 6.1X8.2X9.1 05	1
22	0015060403	SK.BUNDSCHRAUBE M 6X40 SW=8	2
23	77036008000	KETTENSANNER VERSCHLUSSCHR.	1
24	0603242920	CU-DICHRING DIN7603 A24X29X2	1
25	77036003000	KETTENSANNER HYDR. 05	1
26	0770180020	O-RING 18,00X2,00 NBR 70	1
27	77036072000	STEUERTRIEBZWISCHENWELLE 05	1
28	77036073000	ANLAUFSCHLEIBE 18,2X30X1 05	1
29	0888030037	SCHEIBENFEDER DIN6888-3X3,7	1
30	77036076100	STEUERTRIEBDOPPELRAD 05	1
31	77036013000	STEUERKETTE IWIS 108 GLIEDER	1
32	0625062035	RILLENKUGELL. 6203 JR2 C3	1
33	0618182412	NADELHÜLSE HK1812 18/24/12 05	1
34	0402031780	NADELROLLE DIN5402 NRB 3X17,8	1
35	77035055000	WASSERPUMPENRAD 05	1
36	0471100010	SICHERUNGSRING DIN0471-10X1	1
38	0760123072	WELLENDICHTRI. 12X30X7 VITON	1

057703605 / C067703606

\* NEUTEIL

X NACH BEDARF

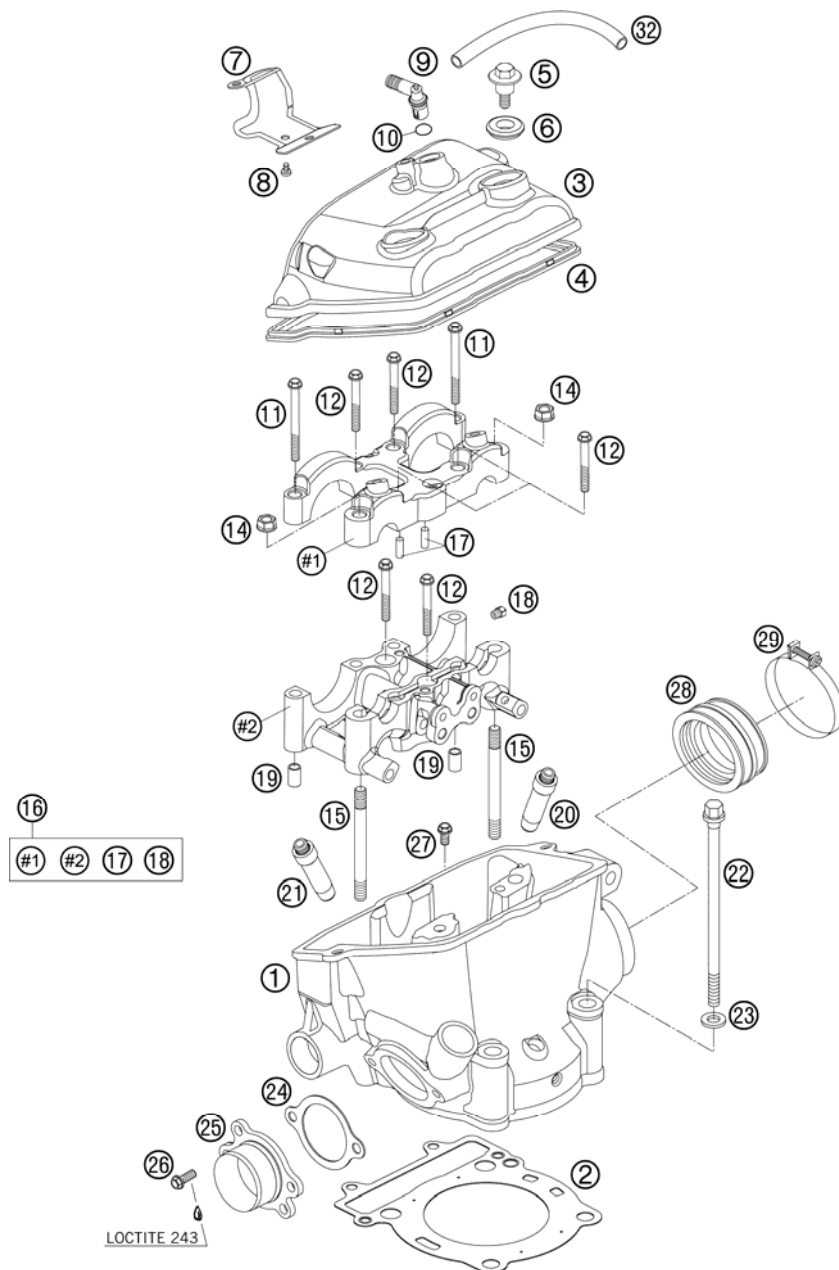


POS	TEILENR	BEZEICHNUNG	STK
39	77035053000	FORMRING WAPUD. 05	1
40	77035052000	WASSERPUMPENDECKEL 05	1
41	0015060303	SK.BUNDSCHRAUBE M 6X30 SW=8	1
42	0015060203	SK.BUNDSCHRAUBE M 6X20 SW=8	2
43	0603061001	CU-DICHTRING DIN7603-6X10X1	1

057703605 / C067703606

\* NEUTEIL

X NACH BEDARF

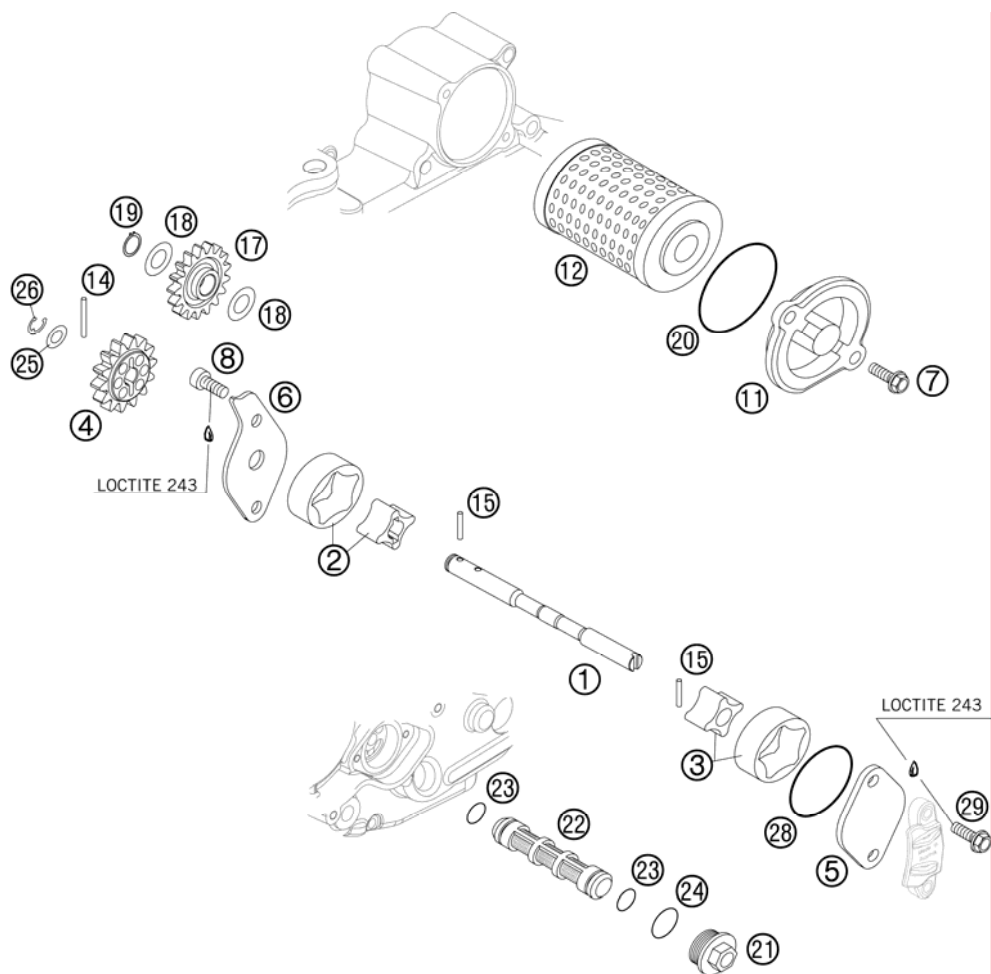


POS	TEILENR	BEZEICHNUNG	STK
1*	77036020144	ZYLINDERKOPF KPL.	1
2	77030036000	ZYLINDERKOPFDICHTUNG	05
3	77036052100	VENTILDECKEL	06
4	77036053000	VENTILDECKELDICHTUNG	05
5	77036055000	VENTILD.SCHRAUBE M6X12 SW10	05
6	77036054050	DICHTGUMMI f. BUNDSCHRAUBE	05
7	77036052050	ABDECKBLECH ENTLÜFTUNG	05
8	0009050103	GEW.FURCHSCHRAUBE M 5,0X10 SK	
9	60038082000	WINKELSTUTZEN LC8	03
10	0770080020	O-RING 8X2 SILIKON	
11	77036081000	SONDERSCHRAUBE M7X73 SW10	
12	77036080000	SONDERSCHRAUBE M7X40 SW10	
14	77036024000	BUNDMUTTER M7x1	'05
15	77036023000	STEBOLZEN 7x1	'05
16	77036020150	LAGERBOCK KPL.	05
17	0402050980	NADELROLLE DIN5402 NRB 5X 9,8	
18	60030063050	ÖLSPRITZDÜSE 50	05
19	77036090000	PASSBÜCHSE(LAGERBR.)7/9/8	'05
20	77036025101	VENTILFÜHRUNG EINLASS	
21	77036026001	VENTILFÜHRUNG AUSLASS	
22	77036079000	ZYLINDERKOPFSCHRAUBE	05
23	59036090000	SCHEIBE 10,8X18,8X1,5	
24	77036041000	AUSPUFFFLANSCHDICHTUNG	06
25	77036039000	AUSPUFFFLANSCH KPL.	05
26	0015060203	SK.BUNDSCHRAUBE M 6X20 SW=8	
27	0015060253	SK.BUNDSCHRAUBE M 6X25 SW=8	
28	77036044000	GUMMIMUFFE	06
29	59030061000	SHELLE D=56MM B=9MM M4X25	
32	77031050000	MOTORENTLÜFTUNGSSCHLAUCH	

057703603 / C077703605

\* NEUTEIL

X NACH BEDARF

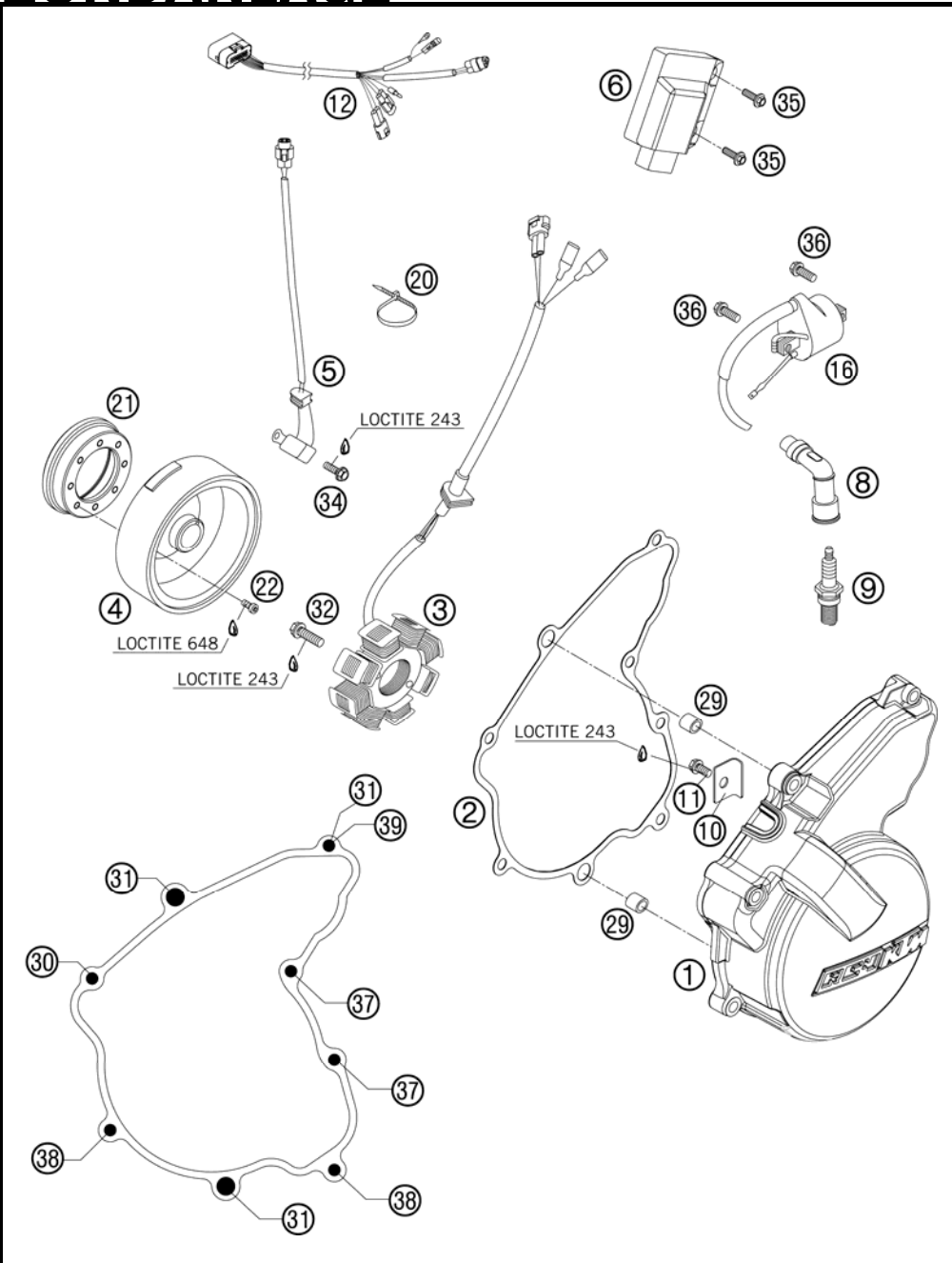


POS	TEILENR	BEZEICHNUNG	STK
1	77038102000	ÖLPUMPENWELLE EXC-F	1
2	59038011010	ÖLPUMPENROTOR KPL. 10MM G-73R	1
3	77038011000	ÖLPUMPENROTOR 15MM G-164	1
4	77038001000	ÖLPUMPENRAD 14Z. 05	1
5	77038004000	ÖLPUMPENDECKEL LINKS 05	1
6	77038003100	ÖLPUMPENDECKEL RE. 05	1
7	0015050163	SK.BUNDSCHRAUBE M 5X16 SW=8	2
8	0984050122	ZYL.SCHRAUBE DIN6912 M5X12 8.8	2
11	59038041000	ÖLFILTERDECKEL RACING	1
12	77038005000	ÖLFILTER 06	1
14	0402251980	NADELROL. DIN5402 NRA 2,5X19,8	1
15	0402251180	NADELROLLE DIN5402 NRB2,5X11,8	2
17	77038006000	ÖLPUMPENZWISCHENRAD 17Z. 05	1
18	0988121805	PASSSCHEIBE DIN0988-12X18X0,50	4
19	0471120010	SICHERUNGSRING DIN0471-12X1	1
20	0770400025	O-RING 40,00X2,50 NBR 70	1
21	59038017000	VERSCHL.SCHRAUBE M20X1,5 SW=13	1
22	59038016000	ÖLSIEB 15X83MM	1
23	0770125015	O-RING 12,5X1,5 NBR	2
24	0770020170	O-RING 17,17X1,78 GLO	1
25	58038007755	ANLAUFSCHLEIFE 8,1 X 15 X 0,5	1
26	0799060000	SICH.SCHEIBE DIN6799-RS 6,0	1
28	0770320020	O-RING 32,00X2,00	1
29	0015050203	SK.BUNDSCHRAUBE M 5X20 SW=8	2

067703805 / C067703805

\* NEUTEIL

X NACH BEDARF

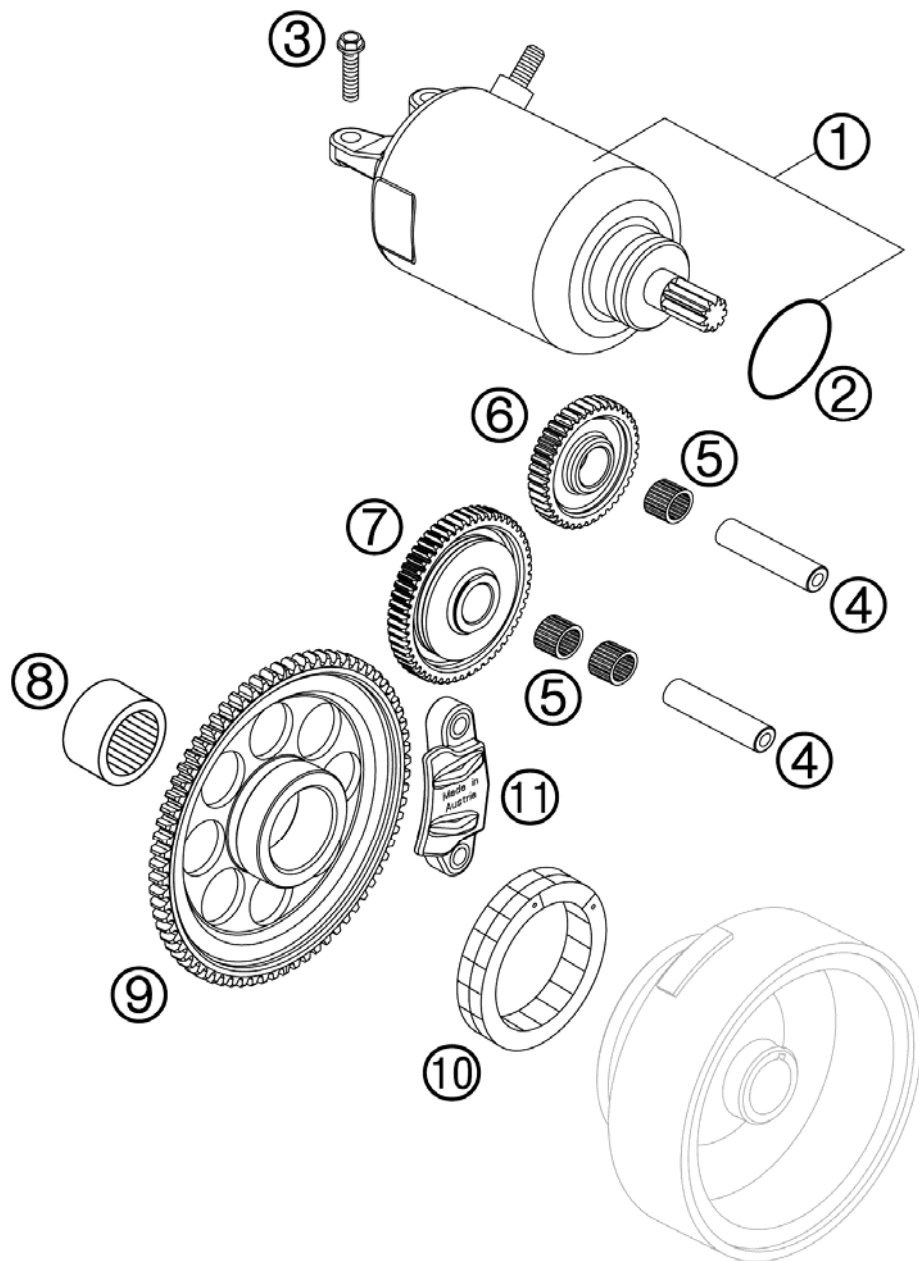


POS	TEILENR	BEZEICHNUNG	STK
1	77030102000	ZÜNDUNGSDECKEL EXC-F	1
2	77030140000	ZÜNDUNGSDECKELDICHUNG EXC-F	1
3	77039104000	STATOR 2007	1
4	77039105100	ROTOR	1
5	59039034000	IMPULSGEBER KOKUSAN 4K3-A/B	1
6*	77039131100	DIGITALBOX EXC-F 07	1
8	59039090100	ZÜNDKERZENSTECKER VD05EG 03	1
9	77039093000	ZÜNDKERZE NGK CR9EKB '05	1
10	77030002050	KABELHALTEBLECH 06	1
11	0015060083	SK.BUNDSCHRAUBE M 6X8 SW=8	1
12	59439032100	KABELSTRANG F. CDI-BOX EXC 04	1
16	59039006000	ZÜNDSPULE "IG5128" 2000	1
20	44011076100	KABELBAND 100/2,5MM SCHWARZ	x
21	77040025000	FREILAUFNABE	1
22	00120500810	ZYL.SCHRAUBE DIN6912 M5X8 10.9	8
29	49030090000	PASSHÜLSE 9,8 X 7 X 10	2
30	0015060503	SK.BUNDSCHRAUBE M 6X50 SW=8	1
31	0015060303	SK.BUNDSCHRAUBE M 6X30 SW=8	3
32	0015060203	SK.BUNDSCHRAUBE M 6X20 SW=8	2
34	0015050163	SK.BUNDSCHRAUBE M 5X16 SW=8	2
35	0014060103	SK.BUNDSCHRAUBE M 6X10 SW=8	2
36	0015060163	SK.BUNDSCHRAUBE M 6X16 SW=8	2
37	0015060253	SK.BUNDSCHRAUBE M 6X25 SW=8	2
38	0015060953	SK.BUNDSCHRAUBE M 6X95 SW=8	2
39	0603061001	CU-DICHTRING DIN7603-6X10X1	1

067703905 / C077703905

\* NEUTEIL

X NACH BEDARF



POS	TEILENR	BEZEICHNUNG	STK
1	77040001000	E-STARTERMOTOR 2007	1
2	0770250030	O-RING 25,00X3,00 NBR 70	1
3	0015060203	SK.BUNDSCHRAUBE M 6X20 SW=8	2
4	59040029000	LAGERBOLZEN	2
5	0405101310	NADELKLANZ K 10X13X10 02	3
6	77040022000	ZWISCHENZAHNRAD	1
7	77040016000	DREHMOMENTBEGRENZER KPL. 06	1
8	58033097000	NADELLAGER HK 2216	1
9	77040020000	FREILAUFZAHNRAD	1
10	80040026000	FREILAUF 03	1
11	77040027000	HALTER FREILAUFZAHNRAD 06	1

067704005 / C067704005

\* NEUTEIL

X NACH BEDARF

A large empty rectangular box with a black border, intended for notes.

A large empty rectangular box with a black border, intended for notes.





KTM-Sportmotorcycle AG  
A-5230 Mattighofen  
[www.ktm.at](http://www.ktm.at)

KTM Group Partner



3CM089311GDE



Art.Nr.: 3CM089311GDE 4/2006