

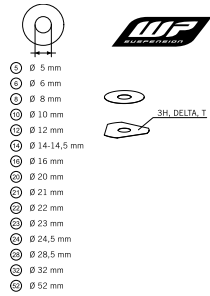
# 990 SUPERMOTO ORANGE EU 2008

ART.-NR.: 3CF 9803H0DE



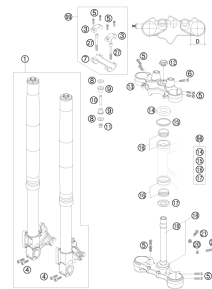


**WP SCHEIBEN FÜR SETTING**



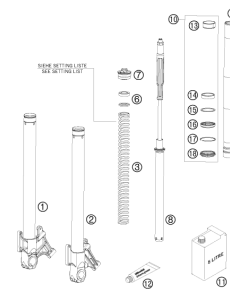
**4**

**TELEGABEL**



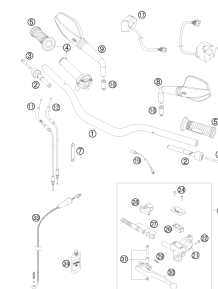
**11**

**TELEGABEL ZERLEGT**



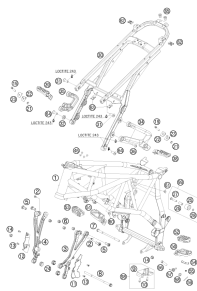
**12**

**LENKER, ARMATUREN**



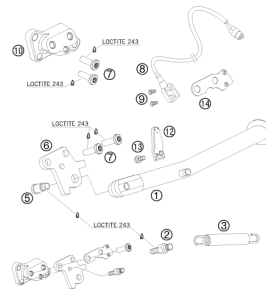
**13**

**RAHMEN**



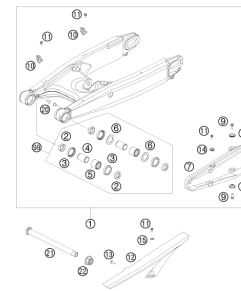
**14**

**SEITENSTÄNDER**



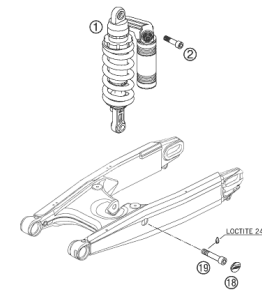
**16**

**SCHWINGARM**



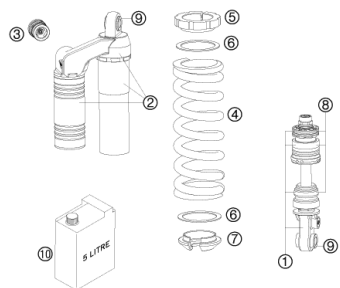
**17**

**FEDERBEIN**



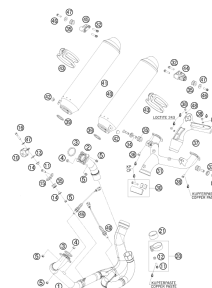
**18**

**FEDERBEIN ZERLEGT**



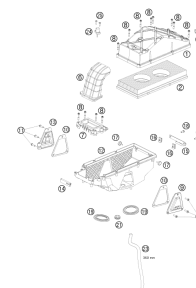
**19**

**AUSPUFFANLAGE**



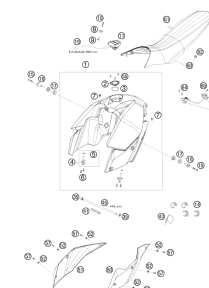
**20**

**LUFTFILTERKASTEN**

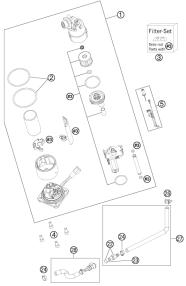
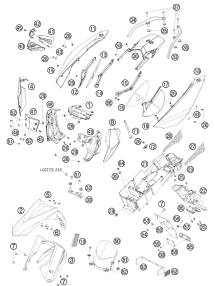
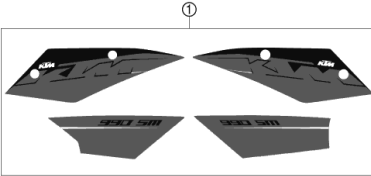
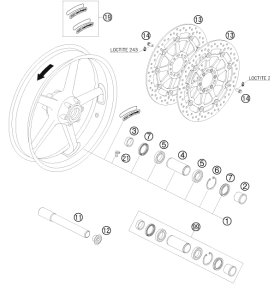
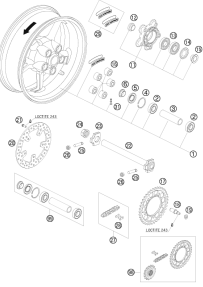
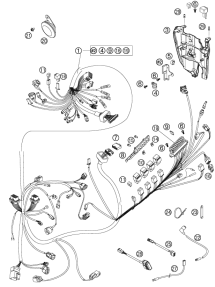
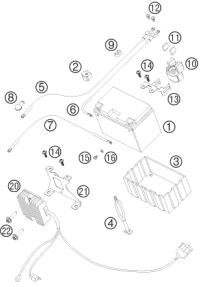
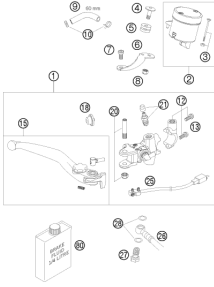
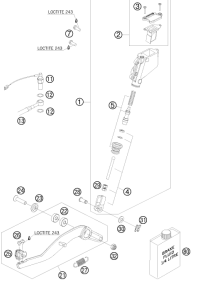
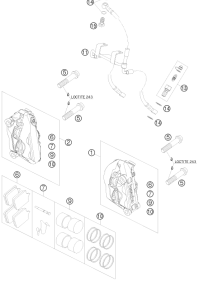
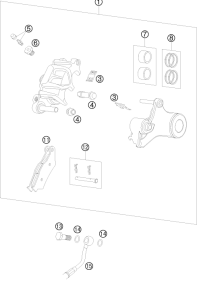
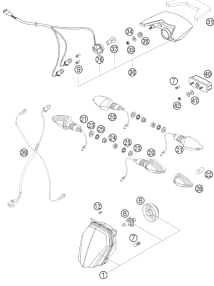


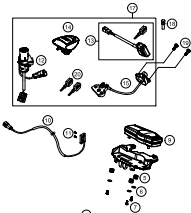
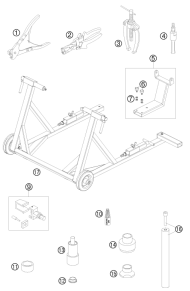
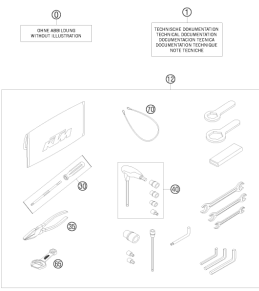
**21**

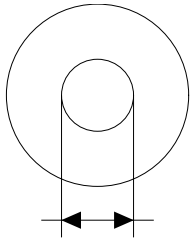
**TANK, SITZBANK, VERKLEIDUNG**



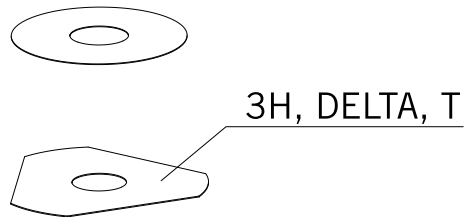
**22**

|  |   |  |  |
|--|---|--|--|
| <p><b>KRAFTSTOFFPUMPE</b></p>  <p><b>23</b></p>       | <p><b>MASKE, KOTFLÜGEL</b></p>  <p><b>24</b></p>   | <p><b>DEKOR</b></p>  <p><b>26</b></p>               | <p><b>VORDERRAD</b></p>  <p><b>27</b></p>         |
| <p><b>HINTERRAD</b></p>  <p><b>28</b></p>             | <p><b>KABELSTRANG</b></p>  <p><b>29</b></p>        | <p><b>BATTERIE</b></p>  <p><b>30</b></p>            | <p><b>HANDBREMSZYLINDER</b></p>  <p><b>31</b></p> |
| <p><b>FUSSBREMSBETÄTIGUNG</b></p>  <p><b>32</b></p> | <p><b>BREMSZANGE VORNE</b></p>  <p><b>33</b></p> | <p><b>BREMSZANGE HINTEN</b></p>  <p><b>34</b></p> | <p><b>LICHTANLAGE</b></p>  <p><b>35</b></p>     |

|  |  |   |  |
|--|--|---|--|
| <p><b>INSTRUMENTE / SCHLOSSSYSTEM</b></p>  <p><b>ACHTUNG !!!</b><br/>Zum Anlernen des EWS-Steuergerts sind ein roter und mindestens ein schwarzer Zündschlüssel erforderlich.</p> <p><b>CAUTION !!!</b><br/>To program the ECU control unit, one red and at least one black ignition keys are required.</p> <p style="text-align: right;"><b>36</b></p> | <p><b>SPEZIALWERKZEUG</b></p>  <p style="text-align: right;"><b>37</b></p>  | <p><b>BEIPACK</b></p>  <p style="text-align: right;"><b>38</b></p> |  |
|  |  |   |  |
|  | <div style="display: flex; align-items: center;"> <div style="background-color: #cccccc; width: 50px; height: 100px; display: flex; align-items: center; justify-content: center; margin-right: 20px;"> <span style="font-size: 40px; font-weight: bold;">!</span> </div> <div> <p>Alle enthaltenen Angaben sind unverbindlich. Die KTM Sportmotorcycle GmbH behält sich insbesondere das Recht vor, technische Angaben, Preise, Farben, Formen, Materialien, Dienst- und Serviceleistungen, Konstruktionen, Ausstattungen und ähnliches ohne vorheriger Ankündigung und ohne Angabe von Gründen zu ändern bzw. ersatzlos zu streichen, sie an lokale Gegebenheiten anzupassen sowie die Fertigung eines bestimmten Modells ohne vorherige Ankündigung einzustellen. KTM übernimmt keine Haftung für Liefermöglichkeiten, Abweichungen von Abbildungen und Beschreibungen sowie Druckfehler und Irrtümer. Die abgebildeten Modelle enthalten zum Teil Sonderausstattungen, die nicht zum serienmäßigen Lieferumfang gehören.</p> <p>© by KTM Sportmotorcycle GmbH, Mattighofen AUSTRIA; Alle Rechte vorbehalten; Nachdruck, auch auszugsweise, nur mit schriftlicher Genehmigung von KTM Sportmotorcycle GmbH, Mattighofen</p> </div> </div> |   |  |



- ⑤ Ø 5 mm
- ⑥ Ø 6 mm
- ⑧ Ø 8 mm
- ⑩ Ø 10 mm
- ⑫ Ø 12 mm
- ⑭ Ø 14-14,5 mm
- ⑯ Ø 16 mm
- ⑰ Ø 20 mm
- ⑱ Ø 21 mm
- ⑳ Ø 22 mm
- ㉑ Ø 23 mm
- ㉒ Ø 24,5 mm
- ㉓ Ø 28,5 mm
- ㉔ Ø 32 mm
- ㉕ Ø 52 mm



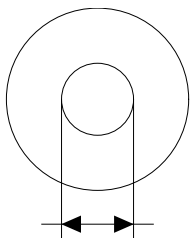
| POS | TEILENUMMER | BEZEICHUNG             | STK |
|-----|-------------|------------------------|-----|
| 5   | 44906890    | SCHEIBE 5X15X2         | X   |
| 6   | 40540400    | SCHEIBE 6X12X0,1       | X   |
| 6   | 40540401    | SCHEIBE 6X14X0,1       | X   |
| 6   | 40540402    | SCHEIBE 6X16X0,1       | X   |
| 6   | 40540403    | SCHEIBE 6X18X0,1       | X   |
| 6   | 40540404    | SCHEIBE 6X12X0,15      | X   |
| 6   | 40540405    | SCHEIBE 6X14X0,15      | X   |
| 6   | 40540406    | SCHEIBE 6X16X0,15      | X   |
| 6   | 40540407    | SCHEIBE 6X18X0,15      | X   |
| 6   | 40540408    | SCHEIBE 6X12X0,2       | X   |
| 6   | 40540409    | SCHEIBE 6X14X0,2       | X   |
| 6   | 40540410    | SCHEIBE 6X16X0,2       | X   |
| 6   | 40540411    | SCHEIBE 6X18X0,2       | X   |
| 6   | 48600095    | SCHEIBE 6X20X0,20      | X   |
| 6   | 40540412    | SCHEIBE 6X12X0,25      | X   |
| 6   | 40540413    | SCHEIBE 6X14X0,25      | X   |
| 6   | 40540414    | SCHEIBE 6X16X0,25      | X   |
| 6   | 40540415    | SCHEIBE 6X18X0,25      | X   |
| 6   | 40540417    | SCHEIBE 6X8,5X0,10     | X   |
| 6   | 40540418    | SCHEIBE 6X9X0,10       | X   |
| 6   | 40540419    | SCHEIBE 6X9,5X0,10     | X   |
| 6   | 40540423    | SCHEIBE 6X9,5X0,15     | X   |
| 6   | 40540425    | SCHEIBE 6X8,5X0,20     | X   |
| 6   | 40540426    | SCHEIBE 6X9X0,20       | X   |
| 6   | 40540427    | SCHEIBE 6X9,5X0,20     | X   |
| 6   | 40540447    | SCHEIBE 6X10X0,3       | X   |
| 6   | 40540449    | SCHEIBE 6X9X0,3        | X   |
| 6   | 40540450    | SCHEIBE 6X9,5X0,3      | X   |
| 6   | 40540494    | SCHEIBE 6X18X0,4       | X   |
| 6   | 40540774    | SCHEIBE 6X18X0,1 DELTA | X   |
| 6   | 40541383    | SCHEIBE 6X11X0,1       | X   |
| 6   | 40541391    | SCHEIBE 6X11X0,3       | X   |
| 6   | 40541402    | SCHEIBE 6X11X0,2       | X   |
| 6   | 40541403    | SCHEIBE 6X10X0,20      | X   |
| 6   | 40541404    | SCHEIBE 6X10X0,1       | X   |
| 6   | 40541405    | SCHEIBE 6X10X0,15      | X   |
| 6   | 40541406    | SCHEIBE 6X11X0,15      | X   |
| 6   | 40541408    | SCHEIBE 6X8,0X0,30     | X   |

080000190

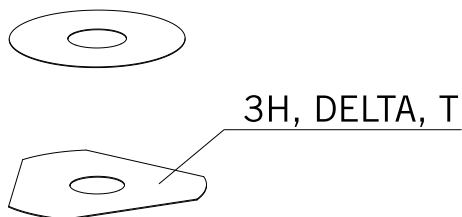
C070000190

\* NEUTEIL

X NACH BEDARF



- ⑤ Ø 5 mm
- ⑥ Ø 6 mm
- ⑧ Ø 8 mm
- ⑩ Ø 10 mm
- ⑫ Ø 12 mm
- ⑭ Ø 14-14,5 mm
- ⑯ Ø 16 mm
- ⑳ Ø 20 mm
- ㉑ Ø 21 mm
- ㉒ Ø 22 mm
- ㉓ Ø 23 mm
- ㉔ Ø 24,5 mm
- ㉘ Ø 28,5 mm
- ㉚ Ø 32 mm
- ㉜ Ø 52 mm



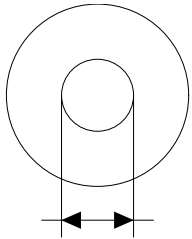
| POS | TEILENUMMER | BEZEICHNUNG              | STK |
|-----|-------------|--------------------------|-----|
| 6   | 40541414    | SCHEIBE 6X8,0X0,10       | X   |
| 6   | 40541416    | SCHEIBE 6X8X0,3          | X   |
| 6   | 40541417    | SCHEIBE 6X11X0,25        | X   |
| 6   | 48600102    | SCHEIBE 6X24X0,25        | X   |
| 6   | 48600063    | SCHEIBE 6X24X0,1         | X   |
| 6   | 48600064    | SCHEIBE 6X22X0,1         | X   |
| 6   | 48600065    | SCHEIBE 6X20X0,1         | X   |
| 6   | 48600069    | SCHEIBE 6X20X0,15        | X   |
| 6   | 48600100    | SCHEIBE 6X24X0,15        | X   |
| 6   | 48600116    | SCHEIBE 6X24X0,1 DELTA   | X   |
| 6   | 48600139    | SCHEIBE 6X22X0,1 DELTA   | X   |
| 6   | 48600217    | SCHEIBE 6X10X0,25        | X   |
| 6   | 48600325    | SCHEIBE 6X13X0,1         | X   |
| 6   | 48600327    | SCHEIBE 6X15X0,1         | X   |
| 6   | 48600329    | SCHEIBE 6X17X0,1         | X   |
| 6   | 48600331    | SCHEIBE 6X19X0,1         | X   |
| 6   | 48600096    | SCHEIBE 6X20X0,25        | X   |
| 6   | 48600097    | SCHEIBE 6X22X0,15        | X   |
| 6   | 48600099    | SCHEIBE 6X22X0,25        | X   |
| 6   | 40540448    | SCHEIBE 6X8,5X0,30       | X   |
| 6   | 48600479    | SCHEIBE 6X20X0,1 DELTA   | X   |
| 6   | 48600332    | SCHEIBE 6X21X0,1         | X   |
| 6   | 48600333    | SCHEIBE 6X23X0,1         | X   |
| 6   | 40541393    | SCHEIBE 6X12X0,3         | X   |
| 8   | 40540477    | SCHEIBE 8X18X0,4         | X   |
| 8   | 43570120    | SCHEIBE 8X18X0,10        | X   |
| 8   | 44916098    | SCHEIBE 8,4X16X0,8       | X   |
| 8   | 44916130    | SCHEIBE 8,2X15X1         | X   |
| 8   | 44916180    | SCHEIBE 8,2X11X1         | X   |
| 8   | 48600214    | SCHEIBE 8X16X0,1         | X   |
| 8   | 48600346    | SCHEIBE 8X11X0,2         | X   |
| 8   | 48600215    | KONTROLLVENTIL 8X20X0,1  | X   |
| 8   | 48600061    | KONTROLLVENTIL 8X24X0,4  | X   |
| 8   | 48600062    | KONTROLLVENTIL 8X24X0,1  | X   |
| 8   | 48600216    | KONTROLLVENTIL 8X22X0,10 | X   |
| 8   | 48600480    | SCHEIBE 8X10X0,20        | X   |
| 8   | 48600555    | SCHEIBE 8X16X0,20        | X   |
| 8   | 48600213    | SCHEIBE 8x14x0,10        | X   |

080000190

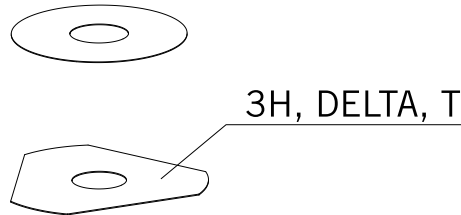
C070000190

\* NEUTEIL

X NACH BEDARF



- ⑤ Ø 5 mm
- ⑥ Ø 6 mm
- ⑧ Ø 8 mm
- ⑩ Ø 10 mm
- ⑫ Ø 12 mm
- ⑭ Ø 14-14,5 mm
- ⑯ Ø 16 mm
- ⑰ Ø 20 mm
- ⑱ Ø 21 mm
- ⑳ Ø 22 mm
- ㉑ Ø 23 mm
- ㉒ Ø 24,5 mm
- ㉓ Ø 28,5 mm
- ㉔ Ø 32 mm
- ㉕ Ø 52 mm



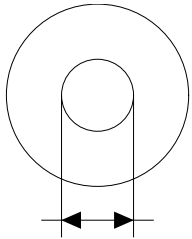
| POS | TEILENUMMER | BEZEICHUNG              | STK |
|-----|-------------|-------------------------|-----|
| 8   | 48600357    | KONTROLLVENTIL 8X11X0,1 | X   |
| 8   | 48600351    | KONTROLLVENTIL 8X12X0,1 | X   |
| 8   | 48600607    | SCHEIBE 8X20X0,40       | X   |
| 10  | 36120284    | SCHEIBE 10X16X0,10      | X   |
| 10  | 36120298    | SCHEIBE 10X16X0,2       | X   |
| 10  | 36120312    | SCHEIBE 10X16X0,30      | X   |
| 10  | 36120314    | SCHEIBE 10X18X0,30      | X   |
| 10  | 36120325    | SCHEIBE 10X19X0,15      | X   |
| 10  | 36120327    | SCHEIBE 10X23X0,15      | X   |
| 10  | 36120328    | SCHEIBE 10X25X0,15      | X   |
| 10  | 36120329    | SCHEIBE 10X27X0,15      | X   |
| 10  | 36120330    | SCHEIBE 10X29X0,15      | X   |
| 10  | 36120331    | SCHEIBE 10X31X0,15      | X   |
| 10  | 36120332    | SCHEIBE 10X33X0,15      | X   |
| 10  | 36120334    | SCHEIBE 10X21X0,20      | X   |
| 10  | 36120335    | SCHEIBE 10X23X0,20      | X   |
| 10  | 36120336    | SCHEIBE 10X25X0,20      | X   |
| 10  | 36120337    | SCHEIBE 10X27X0,20      | X   |
| 10  | 36120338    | SCHEIBE 10X29X0,20      | X   |
| 10  | 36120339    | SCHEIBE 10X31X0,20      | X   |
| 10  | 36120340    | SCHEIBE 10X33X0,20      | X   |
| 10  | 36120342    | SCHEIBE 10X21X0,25      | X   |
| 10  | 36120343    | SCHEIBE 10X23X0,25      | X   |
| 10  | 36120344    | SCHEIBE 10X25X0,25      | X   |
| 10  | 36120345    | SCHEIBE 10X27X0,25      | X   |
| 10  | 36120349    | SCHEIBE 10X19X0,30      | X   |
| 10  | 36120350    | SCHEIBE 10X21X0,30      | X   |
| 10  | 40140275    | SCHEIBE 10X35X0,15      | X   |
| 10  | 36120346    | SCHEIBE 10X29X0,25      | X   |
| 10  | 50180010    | SCHEIBE 16X24X0,10      | X   |
| 10  | 36120604    | RING D10XD22X2,5        | X   |
| 12  | 46810490    | SCHEIBE 12X24X0,20      | X   |
| 12  | 46810491    | SCHEIBE 12X26X0,20      | X   |
| 12  | 46810492    | SCHEIBE 12X28X0,20      | X   |
| 12  | 46810493    | SCHEIBE 12X30X0,20      | X   |
| 12  | 46810494    | SCHEIBE 12X32X0,20      | X   |
| 12  | 46810495    | SCHEIBE 12X34X0,20      | X   |
| 12  | 46810496    | SCHEIBE 12X36X0,20      | X   |

080000190

C070000190

\* NEUTEIL

X NACH BEDARF



3H, DELTA, T

- ⑤ Ø 5 mm
- ⑥ Ø 6 mm
- ⑧ Ø 8 mm
- ⑩ Ø 10 mm
- ⑫ Ø 12 mm
- ⑭ Ø 14-14,5 mm
- ⑯ Ø 16 mm
- ⑳ Ø 20 mm
- ㉑ Ø 21 mm
- ㉒ Ø 22 mm
- ㉓ Ø 23 mm
- ㉔ Ø 24,5 mm
- ㉘ Ø 28,5 mm
- ㉚ Ø 32 mm
- ㉜ Ø 52 mm

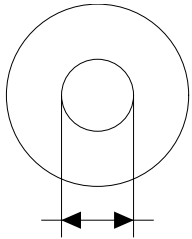
| POS | TEILENUMMER | BEZEICHUNG         | STK |
|-----|-------------|--------------------|-----|
| 12  | 46810497    | SCHEIBE 12X38X0,20 | X   |
| 12  | 46810498    | SCHEIBE 12X40X0,20 | X   |
| 12  | 46810499    | SCHEIBE 12X24X0,25 | X   |
| 12  | 46810500    | SCHEIBE 12X26X0,25 | X   |
| 12  | 46810501    | SCHEIBE 12X28X0,25 | X   |
| 12  | 46810502    | SCHEIBE 12X30X0,25 | X   |
| 12  | 46810504    | SCHEIBE 12X34X0,25 | X   |
| 12  | 46810505    | SCHEIBE 12X36X0,25 | X   |
| 12  | 46810507    | SCHEIBE 12X40X0,25 | X   |
| 12  | 46810508    | SCHEIBE 12X24X0,30 | X   |
| 12  | 46810509    | SCHEIBE 12X26X0,30 | X   |
| 12  | 46810510    | SCHEIBE 12X28X0,30 | X   |
| 12  | 46810512    | SCHEIBE 12X32X0,30 | X   |
| 12  | 46810513    | SCHEIBE 12X34X0,30 | X   |
| 12  | 46810518    | SCHEIBE 12X26X0,15 | X   |
| 12  | 46810519    | SCHEIBE 12X28X0,15 | X   |
| 12  | 46810520    | SCHEIBE 12X30X0,15 | X   |
| 12  | 46810521    | SCHEIBE 12X32X0,15 | X   |
| 12  | 46810522    | SCHEIBE 12X34X0,15 | X   |
| 12  | 46810523    | SCHEIBE 12X36X0,15 | X   |
| 12  | 46810524    | SCHEIBE 12X38X0,15 | X   |
| 12  | 46810525    | SCHEIBE 12X40X0,15 | X   |
| 12  | 46810604    | SCHEIBE 12X20X0,10 | X   |
| 12  | 46810606    | SCHEIBE 12X22X0,10 | X   |
| 12  | 46810607    | SCHEIBE 12X23X0,10 | X   |
| 12  | 46810608    | SCHEIBE 12X24X0,10 | X   |
| 12  | 46810610    | SCHEIBE 12X17X0,15 | X   |
| 12  | 46810611    | SCHEIBE 12X18X0,15 | X   |
| 12  | 46810612    | SCHEIBE 12X19X0,15 | X   |
| 12  | 46810615    | SCHEIBE 12X22X0,15 | X   |
| 12  | 46810636    | SCHEIBE 12X16X0,30 | X   |
| 12  | 46810637    | SCHEIBE 12X17X0,30 | X   |
| 12  | 46810638    | SCHEIBE 12X18X0,30 | X   |
| 12  | 46810639    | SCHEIBE 12X19X0,30 | X   |
| 12  | 46810641    | SCHEIBE 12X21X0,30 | X   |
| 12  | 46811582    | SCHEIBE 12X30X0,10 | X   |
| 12  | 46810631    | SCHEIBE 12X20X0,25 | X   |
| 12  | 46810633    | SCHEIBE 12X22X0,25 | X   |

080000190

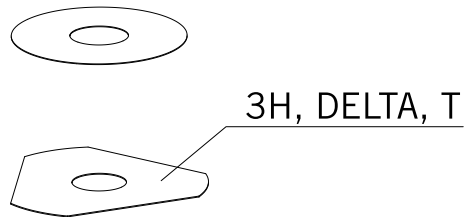
C070000190

\* NEUTEIL

X NACH BEDARF



- ⑤ Ø 5 mm
- ⑥ Ø 6 mm
- ⑧ Ø 8 mm
- ⑩ Ø 10 mm
- ⑫ Ø 12 mm
- ⑭ Ø 14-14,5 mm
- ⑯ Ø 16 mm
- ⑳ Ø 20 mm
- ㉑ Ø 21 mm
- ㉒ Ø 22 mm
- ㉓ Ø 23 mm
- ㉔ Ø 24,5 mm
- ㉘ Ø 28,5 mm
- ㉚ Ø 32 mm
- ㉜ Ø 52 mm



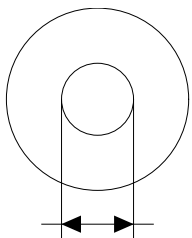
| POS | TEILENUMMER | BEZEICHUNG             | STK |
|-----|-------------|------------------------|-----|
| 12  | 46810624    | SCHEIBE 12X22X0,20     | X   |
| 12  | 46811580    | SCHEIBE 12X32X0,10     | X   |
| 12  | 46810503    | SCHEIBE 12X32X0,25     | X   |
| 12  | 46810517    | SCHEIBE 12X24X0,15     | X   |
| 12  | 46810640    | % SCHEIBE12X20X0,30    | X   |
| 14  | 46811046    | SCHEIBE 14,5X35,4X1,25 | X   |
| 16  | 50180006    | SCHEIBE 16X20X0,10     | X   |
| 16  | 50180007    | SCHEIBE 16X21X0,10     | X   |
| 16  | 50180028    | SCHEIBE 16X21X0,25     | X   |
| 16  | 50180210    | SCHEIBE 16X21X1        | X   |
| 16  | 50180008    | SCHEIBE 16X22X0,10     | X   |
| 16  | 50180022    | SCHEIBE 16X22X0,20     | X   |
| 16  | 50180037    | SCHEIBE 16X23X0,30     | X   |
| 16  | 50180038    | SCHEIBE 16X24X0,30     | X   |
| 16  | 50180032    | SCHEIBE 16X25X0,25     | X   |
| 16  | 50180039    | SCHEIBE 16X25X0,30     | X   |
| 16  | 50180012    | SCHEIBE 16X26X0,10     | X   |
| 16  | 50180019    | SCHEIBE 16X26X0,15     | X   |
| 16  | 50180026    | SCHEIBE 16X26X0,20     | X   |
| 16  | 50180040    | SCHEIBE 16X26X0,30     | X   |
| 16  | 50180041    | SCHEIBE 16X28X0,10     | X   |
| 16  | 50180045    | SCHEIBE 16X28X0,15     | X   |
| 16  | 50180054    | SCHEIBE 16X28X0,20     | X   |
| 16  | 50180063    | SCHEIBE 16X28X0,25     | X   |
| 16  | 50180072    | SCHEIBE 16X28X0,30     | X   |
| 16  | 50180046    | SCHEIBE 16X30X0,15     | X   |
| 16  | 50180055    | SCHEIBE 16X30X0,20     | X   |
| 16  | 50180064    | SCHEIBE 16X30X0,25     | X   |
| 16  | 50180073    | SCHEIBE 16X30X0,30     | X   |
| 16  | 50180047    | SCHEIBE 16X32X0,15     | X   |
| 16  | 50180056    | SCHEIBE 16X32X0,20     | X   |
| 16  | 50180065    | SCHEIBE 16X32X0,25     | X   |
| 16  | 50180074    | SCHEIBE 16X32X0,30     | X   |
| 16  | 50180044    | SCHEIBE 16X34X0,10     | X   |
| 16  | 50180048    | SCHEIBE 16X34X0,15     | X   |
| 16  | 50180057    | SCHEIBE 16X34X0,20     | X   |
| 16  | 50180066    | SCHEIBE 16X34X0,25     | X   |
| 16  | 50180075    | SCHEIBE 16X34X0,30     | X   |

080000190

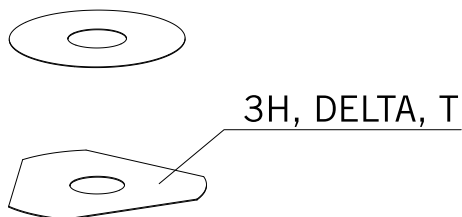
C070000190

\* NEUTEIL

X NACH BEDARF



- ⑤ Ø 5 mm
- ⑥ Ø 6 mm
- ⑧ Ø 8 mm
- ⑩ Ø 10 mm
- ⑫ Ø 12 mm
- ⑭ Ø 14-14,5 mm
- ⑯ Ø 16 mm
- ⑳ Ø 20 mm
- ㉑ Ø 21 mm
- ㉒ Ø 22 mm
- ㉓ Ø 23 mm
- ㉔ Ø 24,5 mm
- ㉘ Ø 28,5 mm
- ㉚ Ø 32 mm
- ㉜ Ø 52 mm



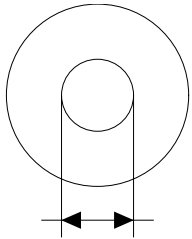
| POS | TEILENUMMER | BEZEICHUNG               | STK |
|-----|-------------|--------------------------|-----|
| 16  | 50180049    | SCHEIBE 16X36X0,15       | X   |
| 16  | 50180058    | SCHEIBE 16X36X0,20       | X   |
| 16  | 50180067    | SCHEIBE 16X36X0,25       | X   |
| 16  | 50180076    | SCHEIBE 16X36X0,30       | X   |
| 16  | 50180050    | SCHEIBE 16X38X0,15       | X   |
| 16  | 50180059    | SCHEIBE 16X38X0,20       | X   |
| 16  | 50180068    | SCHEIBE 16X38X0,25       | X   |
| 16  | 50180077    | SCHEIBE 16X38X0,30       | X   |
| 16  | 50180051    | SCHEIBE 16X40X0,15       | X   |
| 16  | 50180060    | SCHEIBE 16X40X0,20       | X   |
| 16  | 50180069    | SCHEIBE 16X40X0,25       | X   |
| 16  | 50180078    | SCHEIBE 16X40X0,30       | X   |
| 16  | 50180052    | SCHEIBE 16X42X0,15       | X   |
| 16  | 50180061    | SCHEIBE 16X42X0,20       | X   |
| 16  | 50180070    | SCHEIBE 16X42X0,25       | X   |
| 16  | 50180079    | SCHEIBE 16X42X0,30       | X   |
| 16  | 50180053    | SCHEIBE 16X44X0,15       | X   |
| 16  | 50180062    | SCHEIBE 16X44X0,20       | X   |
| 16  | 50180071    | SCHEIBE 16X44X0,25       | X   |
| 16  | 50180080    | SCHEIBE 16X44X0,30       | X   |
| 16  | 50180177    | SCHEIBE 16X8,2X0,6       | X   |
| 16  | 50180033    | SCHEIBE 16X26X0,25       | X   |
| 16  | 50180034    | DISTANZPLATTE 16X20X0,30 | X   |
| 16  | 50180035    | DISTANZPLATTE 16X21X0,30 | X   |
| 16  | 50180036    | DISTANZPLATTE 16X22X0,30 | X   |
| 16  | 50180043    | SCHEIBE 16X32X0,10       | X   |
| 16  | 50180024    | SCHEIBE 16X24X0,20       | X   |
| 16  | 50180027    | SCHEIBE 16X20X0,25       | X   |
| 16  | 50180031    | SCHEIBE 16X24X0,25       | X   |
| 20  | 48600212    | DRUCKRING 20X16,25X0,20  | X   |
| 20  | 50180666    | SCHEIBE 20X24X0,30       | X   |
| 20  | 50180654    | SCHEIBE 20X36X0,20       | X   |
| 20  | 50180655    | SCHEIBE 20X38X0,20       | X   |
| 20  | 50180656    | SCHEIBE 20X40X0,20       | X   |
| 20  | 50180665    | SCHEIBE 20X40X0,25       | X   |
| 20  | 50180662    | SCHEIBE 20X34X0,25       | X   |
| 20  | 50180657    | SCHEIBE 20X24X0,25       | X   |
| 20  | 50180653    | SCHEIBE 20X34X0,20       | X   |

080000190

C070000190

\* NEUTEIL

X NACH BEDARF



- ⑤ Ø 5 mm
- ⑥ Ø 6 mm
- ⑧ Ø 8 mm
- ⑩ Ø 10 mm
- ⑫ Ø 12 mm
- ⑭ Ø 14-14,5 mm
- ⑯ Ø 16 mm
- ⑳ Ø 20 mm
- ㉑ Ø 21 mm
- ㉒ Ø 22 mm
- ㉓ Ø 23 mm
- ㉔ Ø 24,5 mm
- ㉘ Ø 28,5 mm
- ㉚ Ø 32 mm
- ㉜ Ø 52 mm



3H, DELTA, T

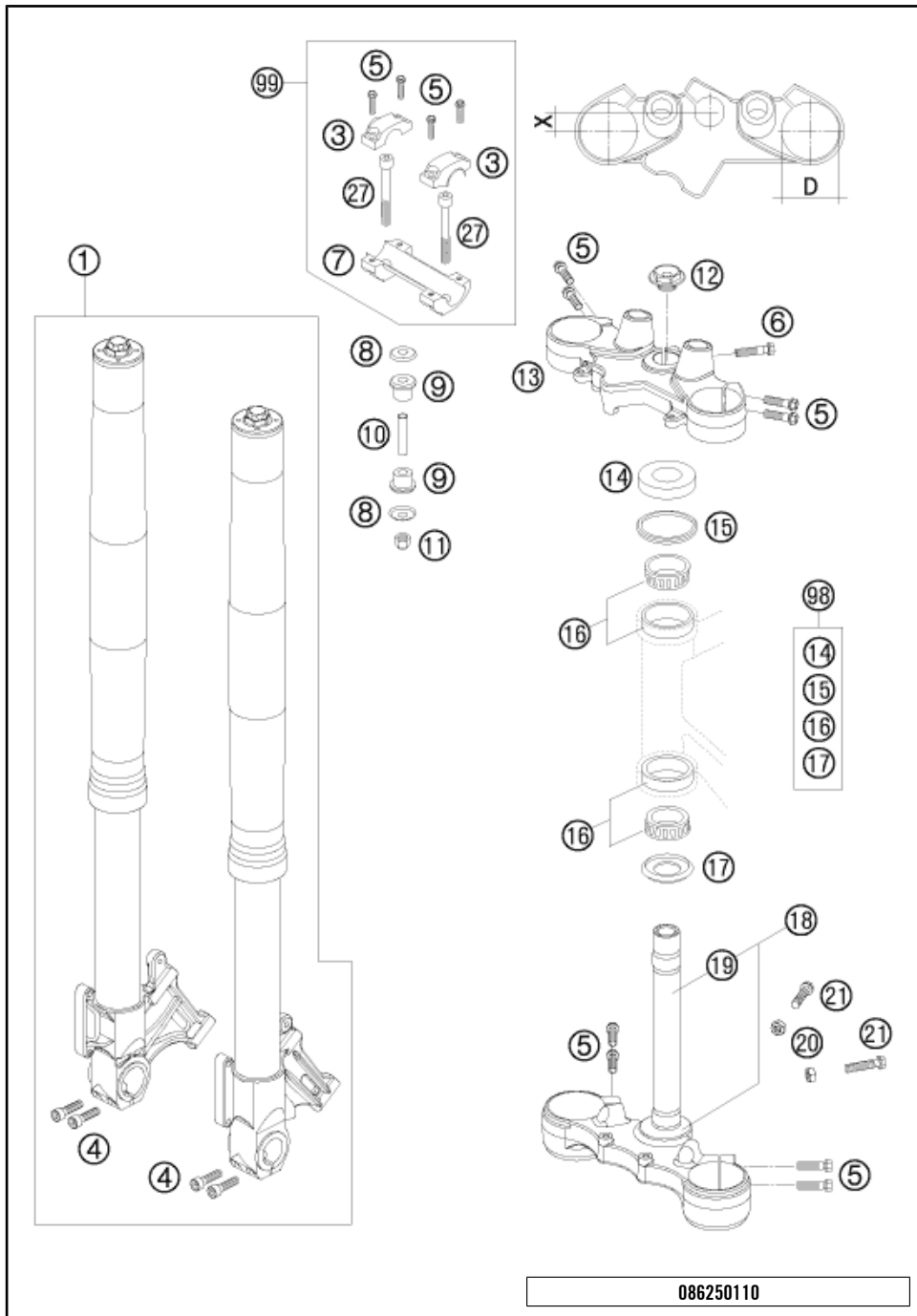
| POS | TEILENUMMER | BEZEICHUNG               | STK |
|-----|-------------|--------------------------|-----|
| 20  | 50180634    | RING 20X22,9X1           | X   |
| 21  | 50180209    | SCHEIBE 21X36X0,25       | X   |
| 22  | 50180330    | DRUCKRING 22X18X0,30     | X   |
| 23  | 50180635    | WECHSELVENTIL 23X38X0,25 | X   |
| 23  | 50180578    | SCHEIBE D23XD16X2        | X   |
| 24  | 40541061    | SCHEIBE 24,5X34X2        | X   |
| 28  | 36120469    | SCHEIBE 28,5X14X2        | X   |
| 28  | 36120471    | SCHEIBE 28,5X14X5        | X   |
| 32  | 48600460    | SCHEIBE 32X42X2,5        | X   |
| 32  | 50600065    | SCHEIBE 32X45X2          | X   |
| 32  | 46811637    | DRUCKRING 32,25X36X0,30  | X   |
| 52  | 50600002    | SCHEIBE 52X59X2,2        | X   |

080000190

C070000190

\* NEUTEIL

X NACH BEDARF



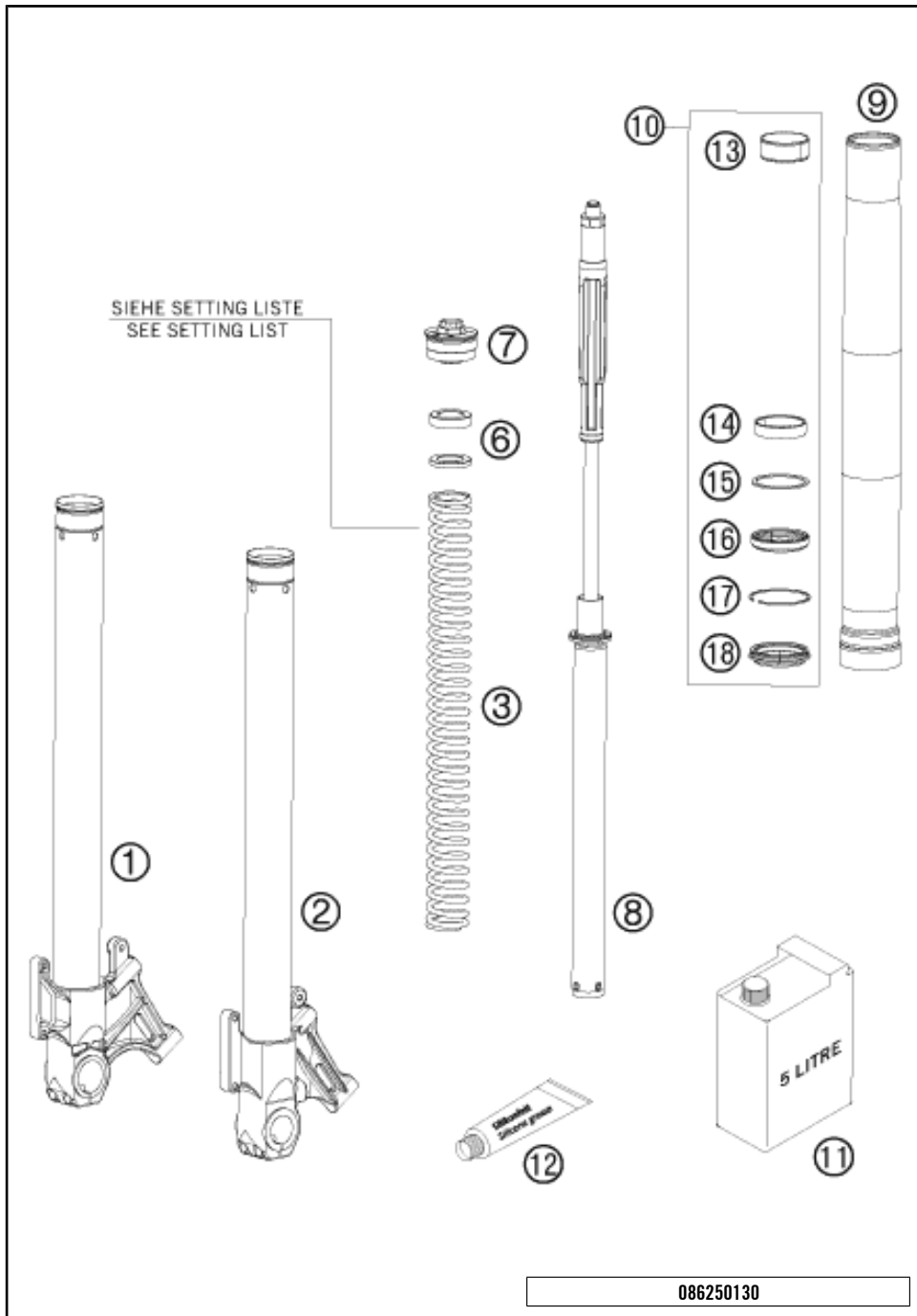
086250110

| POS | TEILENUMMER    | BEZEICHUNG                     | STK |
|-----|----------------|--------------------------------|-----|
| 1   | 14187D20       | %GABEL KTM 990 SM 200          | 1   |
| 3   | 5900103830001S | LENKERKLEMMBRÜCKE 28MM 07      | 2   |
| 4   | 0912080303     | ISK.SCHRAUBE DIN0912-M 8X30    | 4   |
| 5   | 0025080303     | % SK-BUNDSCHRAUBE M8X30 ISA40  | 12  |
| 6   | 0025080353     | % SK-BUNDSCHRAUBE M8X35 ISA40  | 1   |
| 7   | 5900103920001S | LENKERAUFNAHME 28MM 07         | 1   |
| 8   | 56401042000    | SCHEIBE 10,5X32X2              | 4   |
| 9   | 56401040000    | GUMMIBÜCHSE                    | 4   |
| 10  | 56401041100    | DISTANZROHR 10,2X12X44         | 2   |
| 11  | 0982100003     | SS.MUTTER DIN0982-M10 HOCH     | 2   |
| 12  | 54801036200    | STEUERK.SCHR.M20X1,5 SW=27 ELO | 1   |
| 13  | 6250103402601S | GABELBRÜCKE OBEN               | 1   |
| 14  | 54201086000    | SCHUTZRING                     | 1   |
| 15  | 54601184000    | STEUERKOPFABDICHTUNG OBEN      | 1   |
| 16  | 54201081100    | KEGELROLLENL. STEUERK. KPL. 06 | 2   |
| 17  | 54601084100    | %O-RINGTRÄGER M. DICHTLIPPE    | 1   |
| 18  | 6250103202601S | GABELBRÜCKE UNTEN KPL.         | 1   |
| 19  | 60001033000    | GABELSCHAFTRÖHR LC8 ADV 03     | 1   |
| 20  | 0934080003     | SK.MUTTER DIN 934 M8           | 2   |
| 21  | 0933080303     | SK.SCHRAUBE DIN0933-M 8X30     | 2   |
| 27  | 0984100703     | ZYL.SCHRAUBE DIN6912-M10X70    | 2   |
| 98  | 00050000930    | STEUERKOPF REP. KIT 06-15      | x   |
| 99  | 00050000922    | LENKERAUFNAHME KIT             | x   |

C086260110

\* NEUTEIL

X NACH BEDARF

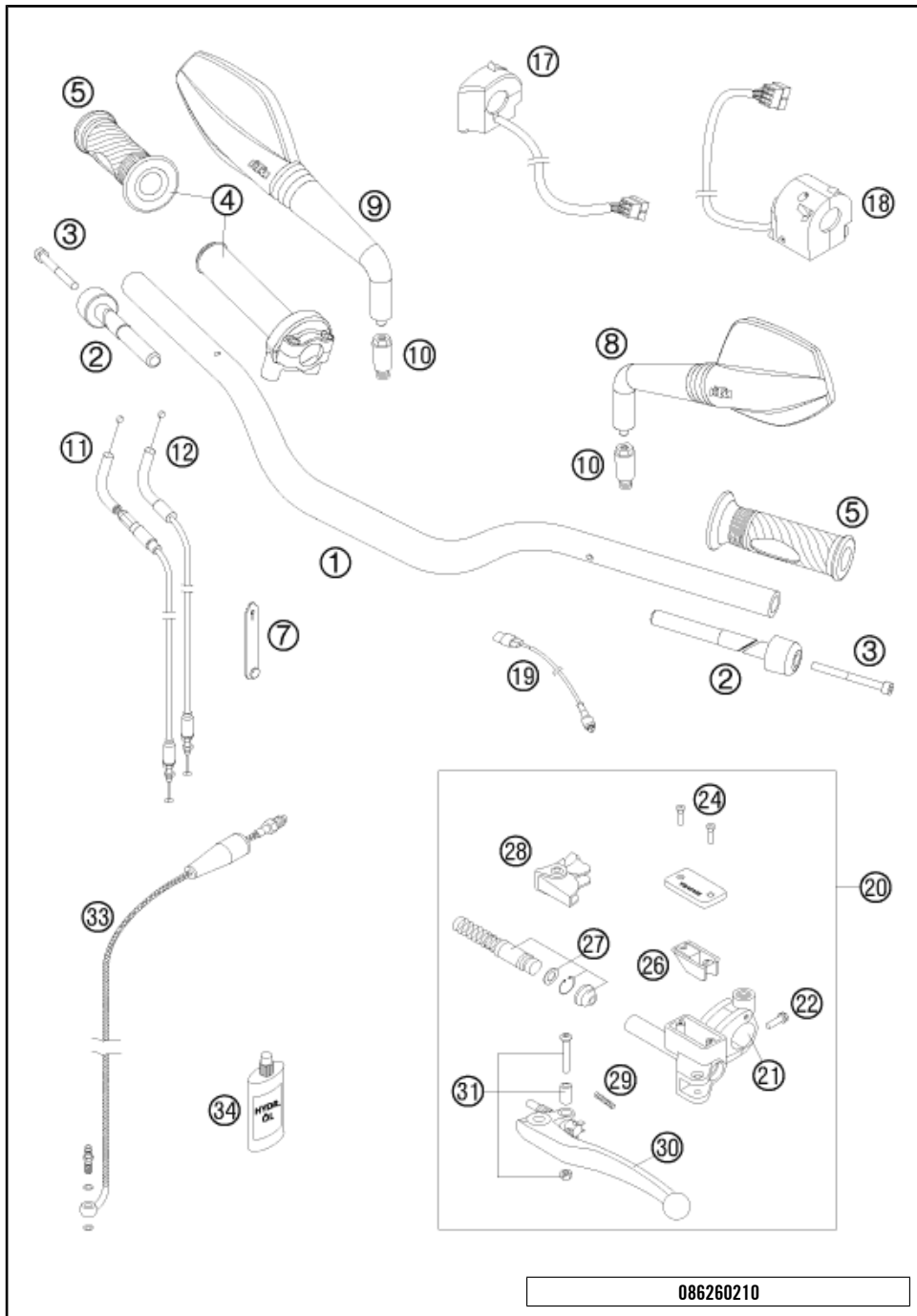


| POS | TEILENUMMER | BEZEICHUNG                     | STK |
|-----|-------------|--------------------------------|-----|
| 1   | 48600482S1  | GABELFAUST RECHTS KPL. 05      | 1   |
| 2   | 48600483S1  | GABELFAUST LINKS KPL. 05       | 1   |
| 3   | 91410045S   | FEDER 5,9 N/MM SET D=5,5MM     | x   |
| 3   | 91410066S   | FEDER D43,2 L450 6,2N/MM D5,5  | x   |
| 3   | 91410067S   | FEDER D43.2 L450 6.5N/MM D5.5  | 1   |
| 6   | 48600053    | VORSPANNBÜCHSE 42X26,5X1,5     | 2   |
| 6   | 48600036    | VORSPANNBÜCHSE 42X26,5X2,5     | 2   |
| 6   | 48600037    | VORSPANNBÜCHSE 42X26,5X5       | 2   |
| 7   | 48600431S   | SCHRAUBVERSCHLUSS M51X1,5 05   | 2   |
| 8   | 48600502S1  | PATRONE KPL. FÜR FEDER D=5.5MM | 1   |
| 9   | 48600484    | AUSSENROHR L=550MM D=54/60     | 2   |
| 10  | R14011      | REP.SATZ DICHTR. 05            | 1   |
| 11  | 48600765S1  | % GABELÖL SAE5 5L 2008         | 1   |
| 12  | T511        | SILIKONFETT F. STAUBMANSCHETTE | 1   |
| 13  | 48600428    | % FÜHRUNGSBUCHSE D47XD49X20DD  | 2   |
| 14  | 48600429    | % FÜHR. BUCHSE D48XD52X12DDL02 | 2   |
| 15  | 48600013    | TRÄGERRING 50 X 57,6 X 1,5     | 2   |
| 16  | 48600399    | ÖLDICHRING 48X57,8X9,5         | 2   |
| 17  | 48600070    | SICHERUNGSRING SB58            | 2   |
| 18  | 48600400    | % STAUBKAPPE D=48 58,4X11,8    | 2   |

086250130

C086260130

\* NEUTEIL X NACH BEDARF

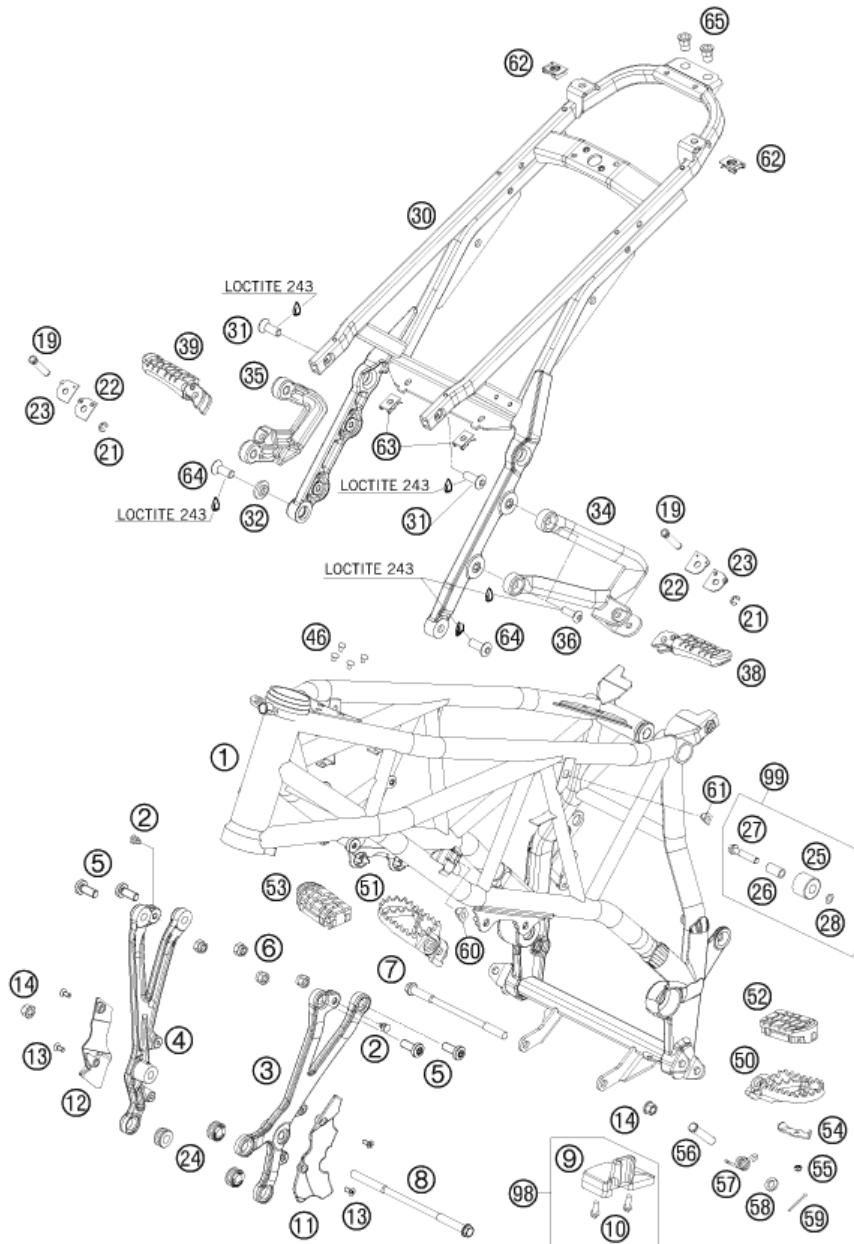


| POS | TEILENUMMER | BEZEICHNUNG                    | STK |
|-----|-------------|--------------------------------|-----|
| 1   | 62602001000 | LENKER 990 SM                  | 1   |
| 2   | 61002004000 | VIBRATIONSDÄMPFER DUKE 990     | 2   |
| 3   | 0912060653  | ISK.SCHRAUBE DIN 912 M6X65     | 2   |
| 4   | 61002010000 | GASDREHGRIFF 05                | 1   |
| 5   | 61002021000 | GRIFF-SET                      | 1   |
| 7   | 60011093045 | KABELBINDER GUMMI 45MM 03      | x   |
| 8   | 61112040000 | RÜCKSPIEGEL LINKS 07           | 1   |
| 9   | 61112041000 | RÜCKSPIEGEL RECHTS 07          | 1   |
| 10  | 58412040050 | ADAPTER FÜR SPIEGEL LC4 '98    | 2   |
| 11  | 62502091000 | % GASSEILZUG AUF 05            | 1   |
| 12  | 62502092000 | % GASSEILZUG ZU 05             | 1   |
| 17  | 58411074100 | START/-NOT-AUS SCHALTER        | 1   |
| 18  | 61011070000 | LICHTSCHALTER 05               | 1   |
| 19  | 58411049100 | KUPPLUNGSSCHALTER 03           | 1   |
| 20  | 60002130000 | GEBERZYLINDER MAGURA D=10,5    | 1   |
| 21  | 60002044000 | KLEMMSCH.SPIEGEL M. SPANNSTIFT | 1   |
| 22  | 0035100309S | ISA-BUNDSCHRAUBE M10X30 ISA45  | 1   |
| 24  | 0965040123  | SENKSCHRAUBE DIN0965-M 4X12    | 2   |
| 26  | 50302034000 | GUMMIBALG FÜR RESERVOIR '98    | 1   |
| 27  | 50302032000 | REP.SATZ KOLBEN MAGURA D=10.5  | 1   |
| 28  | 50302037000 | SCHUTZKAPPE FÜR HEBELGELENK'98 | 1   |
| 29  | 59002035000 | FEDER FÜR KUPPLUNGSHABEL 03    | 1   |
| 30  | 60002031000 | KUPPLUNGSHABEL LANG KPL. 2003  | 1   |
| 31  | 50302038000 | HEBELSCHRAUBE KPL. 125-200 '98 | 1   |
| 33  | 60032063100 | KUPPLUNGSLEITUNG LC8 ADV '03   | 1   |
| 34  | 50302036200 | ÖL FÜR HYD.KUPPLUNG 100 ML     | 1   |

086260210

C086260210

\* NEUTEIL X NACH BEDARF



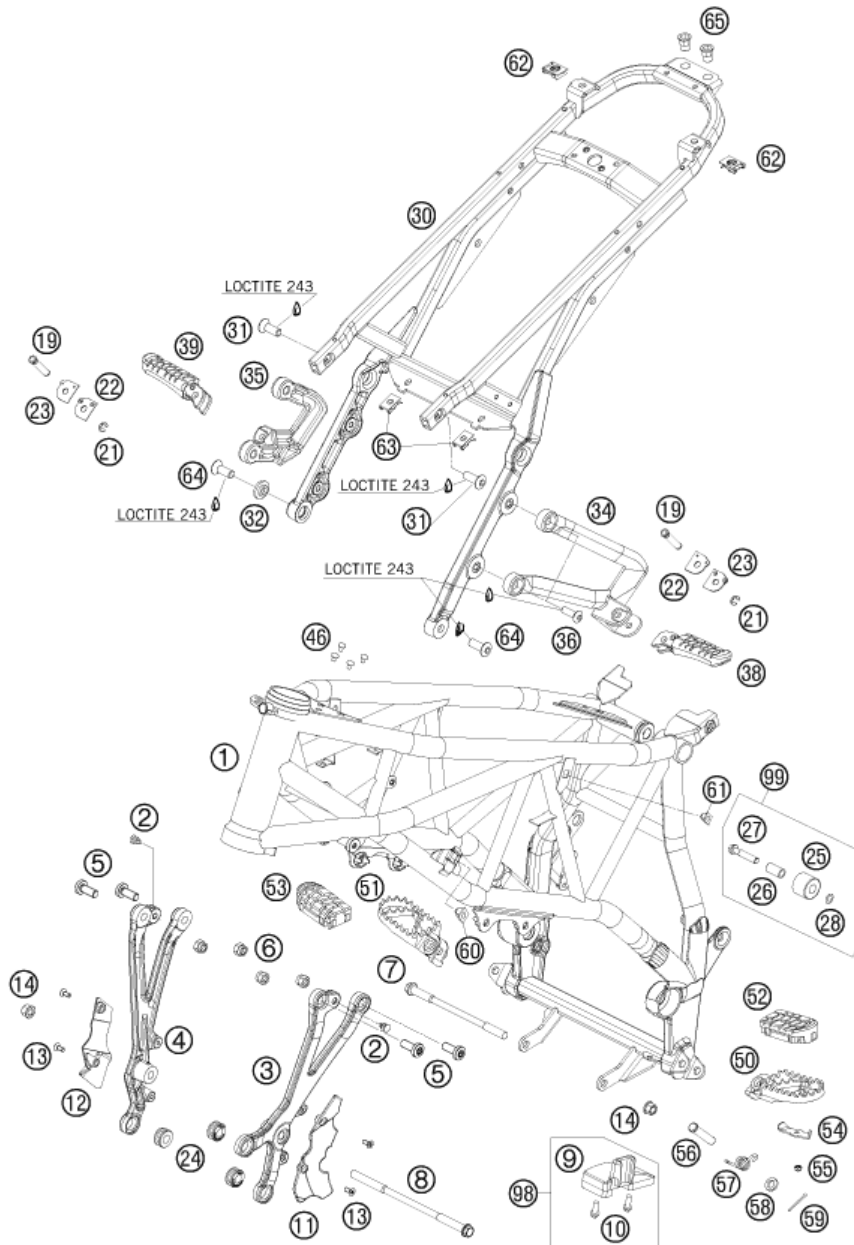
086260310

| POS | TEILENUMMER    | BEZEICHNUNG                    | STK |
|-----|----------------|--------------------------------|-----|
| 1   | 6260300100033  | RAHMEN "FC08" SCHWARZ MATT 08  | 1   |
| 2   | 54403135000    | VERSCHLUSSPFROPFEN SFL10       | 2   |
| 3   | 6250300500001S | MOTORTRÄGER LINKS 07           | 1   |
| 4   | 6250300600001S | MOTORTRÄGER RECHTS 07          | 1   |
| 5   | 0035100249     | ISA-BUNDSCHRAUBE M10X24 ISA45  | 4   |
| 6   | 54310086100    | SS.MUTTER M10 CU SW=14         | 4   |
| 7   | 60003013000    | MOTORTRAGSCHRAUBE M10X172      | 1   |
| 8   | 60003014000    | MOTORTRAGSCHRAUBE M10X206      | 1   |
| 9   | 60004076100    | KETTENGLEITSTÜCK 05            | 1   |
| 10  | 0017060204     | %EJOT PTSCHRAUBE K60X20AL SW=6 | 2   |
| 11  | 62603005050    | ABDECKUNG MOTORTRÄGER LI.      | 1   |
| 12  | 62603006050    | ABDECKUNG MOTORTRÄGER RE.      | 1   |
| 13  | 0019050121     | SENKKOPFSCHRAUBE M5X12 T25     | 4   |
| 14  | 54630044000    | BUNDMUTTER M10-SW13            | 2   |
| 19  | 60003044000    | BOLZEN FÜR FUSSRASTE HINTEN    | 2   |
| 21  | 0799060003     | SICH.SCHEIBE DIN6799-RS 6,0    | 2   |
| 22  | 60003152000    | EINRASTBLECH FUSSRASTE LI. 03  | 2   |
| 23  | 60003052000    | EINRASTBLECH FUSSRASTE RE. 03  | 2   |
| 24  | 60003098000    | DÄMPFUNGELEMENT 03             | 3   |
| 25  | 58403060000    | KETTENROLLE 12X29X22,5 '98     | 1   |
| 26  | 58403060065    | BÜCHSE KETTENROLLE 8X12X23 '98 | 1   |
| 27  | 0025080406     | SK-BUNDSCHRAUBE M8X40 ISA40    | 1   |
| 28  | 36003014000    | SCHNORR-SICHERUNGSSCHEIBE 8MM  | 1   |
| 30  | 6260300200092  | % RAHMENAUSLEGER PLATIN 08     | 1   |
| 31  | 0019100289S    | SENKKOPFSCHR.M.ISA45 M10X28    | 2   |
| 32  | 60003001051    | BUNDBÜCHSE 10X15X25X4 03       | 1   |
| 34  | 6250304800001S | FUSSRASTENTRÄGER HINTEN LI. 07 | 1   |
| 35  | 6250304900001S | FUSSRASTENTRÄGER HINTEN RE. 07 | 1   |
| 36  | 0019080266S    | SENKKOPFSCHR.M.ISA45 M8X26     | 4   |
| 38  | 60003050000    | FUSSRASTE KPL. LI.HI. 03       | 1   |
| 39  | 60003051000    | FUSSRASTE KPL. RE.HI. 03       | 1   |
| 46  | 60103088000    | VERSCHLUSS-STOPFEN ZK 8/5 06   | 4   |
| 50  | 59003040250    | % FUSSRASTE LINKS SILBER 02    | 1   |
| 51  | 59003041250    | % FUSSRASTE RECHTS SILBER 02   | 1   |
| 52  | 60003040010    | FUSSRASTENGUMMI VO. LINKS 03   | 1   |
| 53  | 60003041010    | FUSSRASTENGUMMI VO. RECHTS 03  | 1   |
| 54  | 60003044010    | VERSCHLUSSBLECH VORNE LI/RE 03 | 2   |
| 55  | 0985050003     | SS.MUTTER DIN 985 M5           | 2   |

C086260310

\* NEUTEIL

X NACH BEDARF



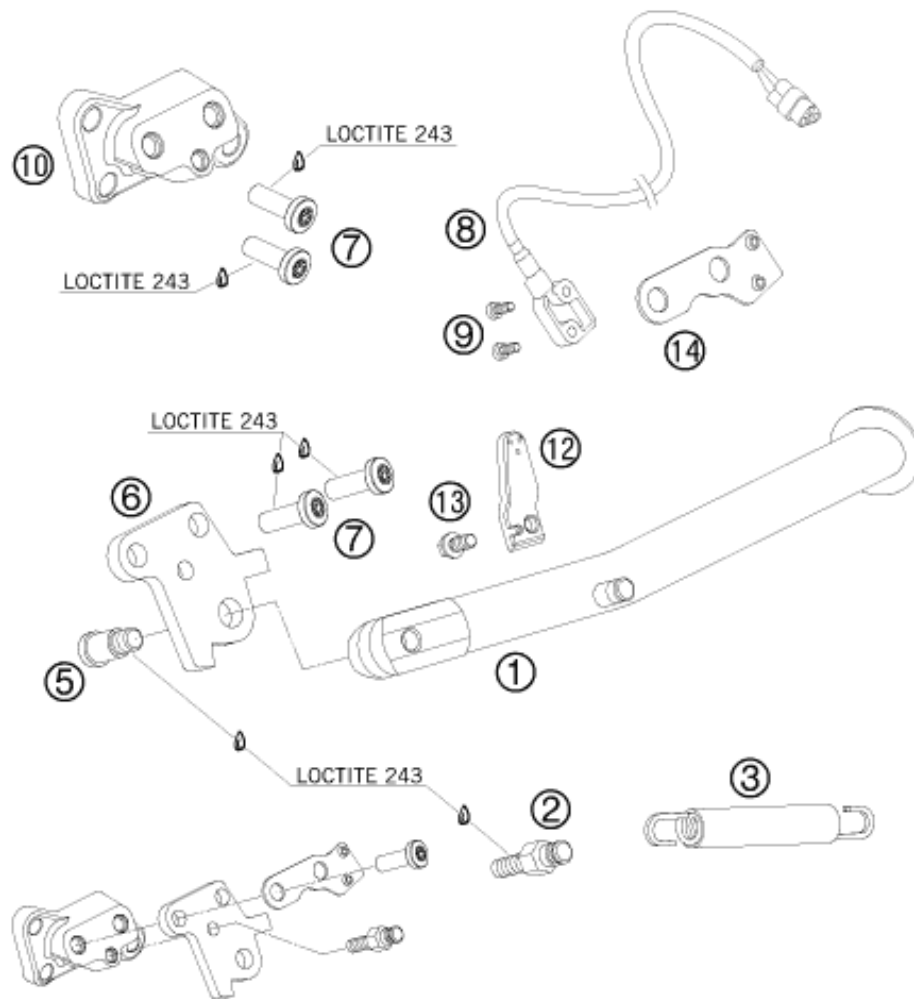
086260310

| POS | TEILENUMMER | BEZEICHUNG                     | STK |
|-----|-------------|--------------------------------|-----|
| 56  | 54803044000 | BOLZEN FÜR FUSSRASTE 03        | 2   |
| 57  | 54603041000 | FUSSRASTENFEDER LINKS & RECHTS | 2   |
| 58  | 0125100003  | UNTERLEGSCHIBE DIN0125 A 10,5  | 2   |
| 59  | 0094032253  | SPLINT DIN 0094-3.2X25 STAHL   | 2   |
| 60  | 60003095100 | KÄFIGMUTTER M8                 | 2   |
| 61  | 60011038000 | KÄFIGMUTTER M6 K100-1 1,5MM    | 2   |
| 62  | 54603048000 | MEHRBEREICHSBLECHMUTTER M8     | 2   |
| 63  | 54603048100 | MEHRBEREICHSBLECHMUTTER M6     | 2   |
| 64  | 0019100239S | SENKKOPFSCHR.M.ISA45 M10X23    | 2   |
| 65  | 61003002080 | BLINDNIETMUTTER M8 HUC/ROF 5 0 | 2   |
| 98  | 60004076110 | KETTENGLEITSTÜCK KIT UNTEN     | x   |
| 99  | 58403060010 | KETTENROLLEN KIT 06-13         | 1   |

C086260310

\* NEUTEIL

X NACH BEDARF



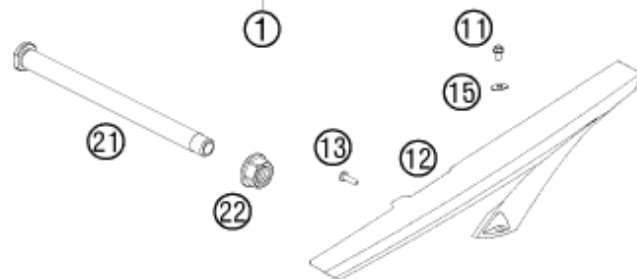
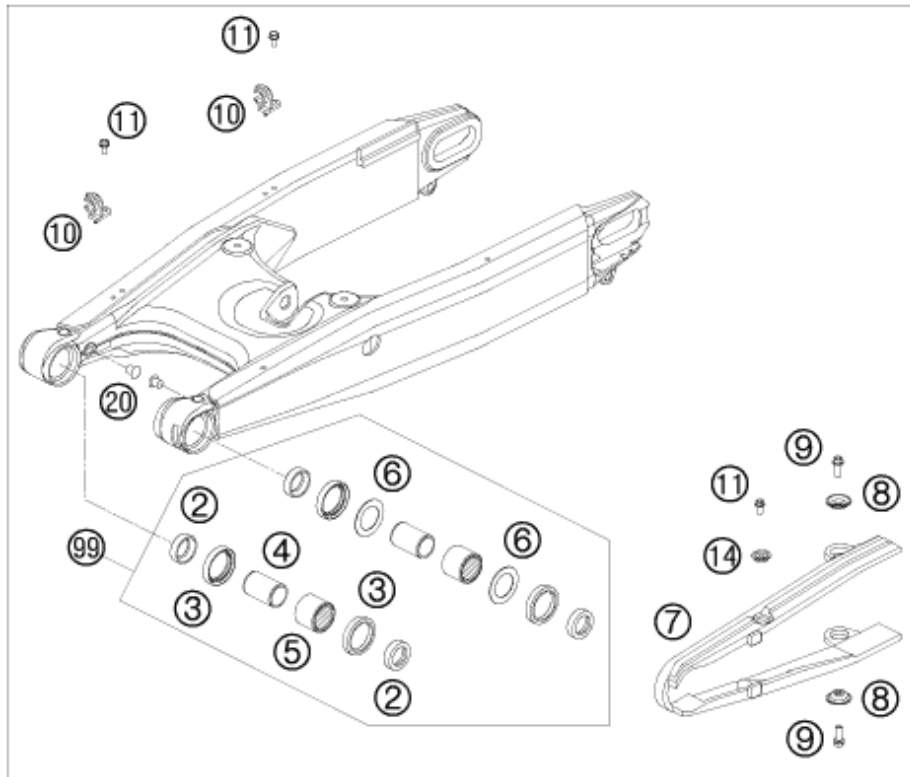
| POS | TEILENUMMER   | BEZEICHUNG                    | STK |
|-----|---------------|-------------------------------|-----|
| 1   | 6250302300033 | SEITENSTÄNDER L=236MM 07      | 1   |
| 2   | 61003028001   | SONDERSCHRAUBE STÄNDERFEDER   | 1   |
| 3   | 61003024000   | FEDER L=116 MM                | 1   |
| 5   | 62503027100   | %SCHRAUBE F.SEITENST.M10X31,2 | 1   |
| 6   | 62503028010   | SEITENST.-AUFNAHMEBLECH 05    | 1   |
| 7   | 0035100309S   | ISA-BUNDSCHRAUBE M10X30 ISA45 | 4   |
| 8   | 61011045000   | SEITENSTÄNDERSENSOR 05        | 1   |
| 9   | 0084040103    | ZYL.SCHRAUBE DIN0084-M 4X10   | 2   |
| 10  | 61003026000   | SEITENSTÄNDERKONSOLE 05       | 1   |
| 12  | 62503029050   | MAGNETHALTER 05               | 1   |
| 13  | 0025060126    | SK-BUNDSCHRAUBE M6X12 ISA30   | 1   |
| 14  | 62503029000   | HALTEBLECH HALLENSOR 05       | 1   |

086260360

C086260360

\* NEUTEIL

X NACH BEDARF



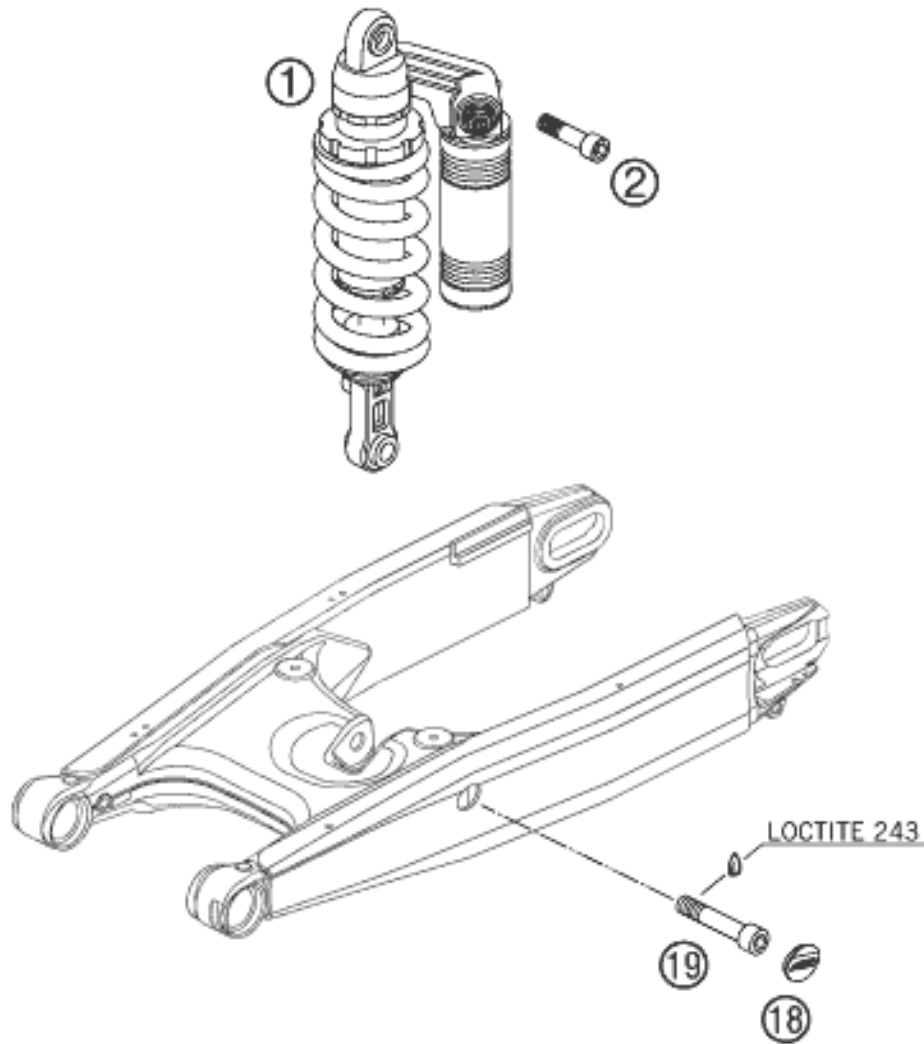
| POS | TEILENUMMER   | BEZEICHNUNG                    | STK |
|-----|---------------|--------------------------------|-----|
| 1   | 61004030044   | SCHWINGARM KPL. 990 DUKE 05    | 1   |
| 2   | 60004034000   | TASSE F. WELLENDICHTRING 03    | 4   |
| 3   | 0760304073    | WELLENDICHTRING 30X40X7        | 4   |
| 4   | 60004032000   | INNENRING JR20X25X38,5 03      | 2   |
| 5   | 60004031000   | NADELLAGER HK2526B 03          | 2   |
| 6   | 60004033000   | ANLAUFSCHEIBE 03               | 2   |
| 7   | 60004066100   | % KETTENGL.SCHUTZ SCHWINGE 05  | 1   |
| 8   | 72210079000   | STÜTZSCHALE                    | 2   |
| 9   | 0025060166    | SK-BUNDSCHRAUBE M6X16 ISA30    | 2   |
| 10  | 5461107610030 | HALTESCHELLE FÜR BREMSSCHLAUCH | 2   |
| 11  | 0009050103    | %GEW.FURCHSCHRA. M 5,0X10 SK   | 4   |
| 12  | 61004060000   | KETTENSCHUTZ 05                | 1   |
| 13  | 0081500181    | %SCHRAUBE F. KUNSTSTOFF D=5X18 | 1   |
| 14  | 46104066050   | BÜCHSE F.KETTENGLEITSCH. 02    | 1   |
| 15  | 61004060050   | UNTERLAGE KETTENSCHUTZ 05      | 1   |
| 20  | 60004042000   | LAMELLENSTOPFEN SFL12 GRAU 05  | 2   |
| 21  | 60004037144   | %SCHWINGARMBOLZEN KPL. 05      | 1   |
| 22  | 60004038000   | %BUNDMUTTER M19X1,5 SW=27MM    | 1   |
| 99  | 60004230010   | SCHWINGEN REP. SATZ            | 1   |

086260490

C086260490

\* NEUTEIL

X NACH BEDARF



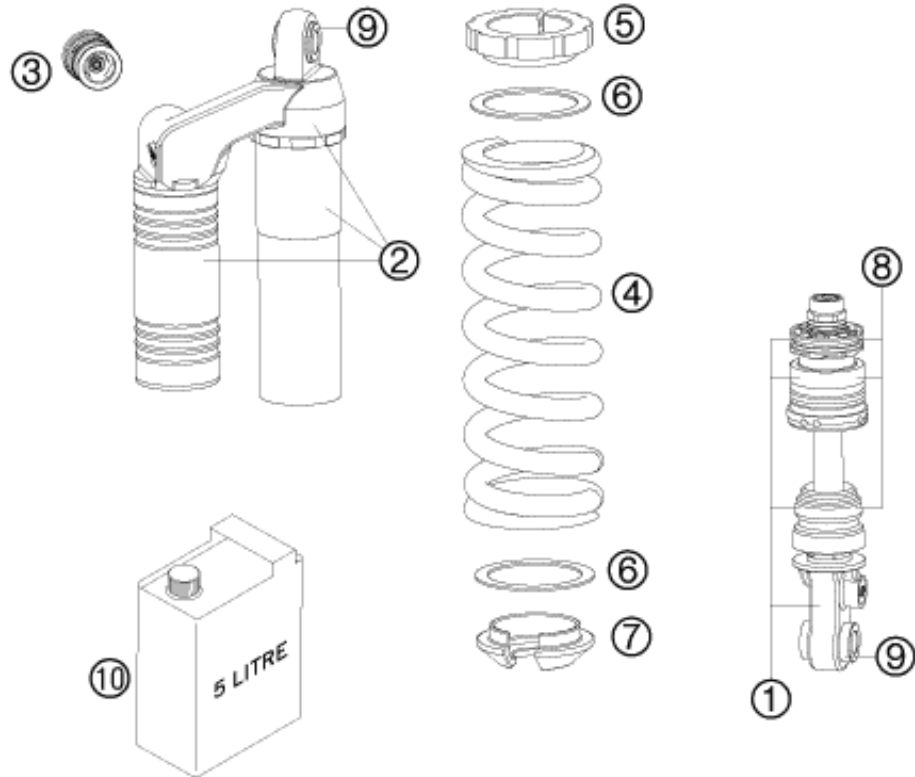
| POS | TEILENUMMER | BEZEICHNUNG                  | STK |
|-----|-------------|------------------------------|-----|
| 1   | 15187D15    | %MONOSHOCK 990 SUPERMOTO 08  | 1   |
| 2   | 60004016000 | SCHRAUBE M14X1,5 L=55MM      | 1   |
| 18  | 60004041000 | VERSCHLUSSTOPFEN SCHWINGE 03 | 1   |
| 19  | 60004017000 | SCHRAUBE M14X1,5 L=73MM 03   | 1   |

086260410

C086260410

\* NEUTEIL

X NACH BEDARF



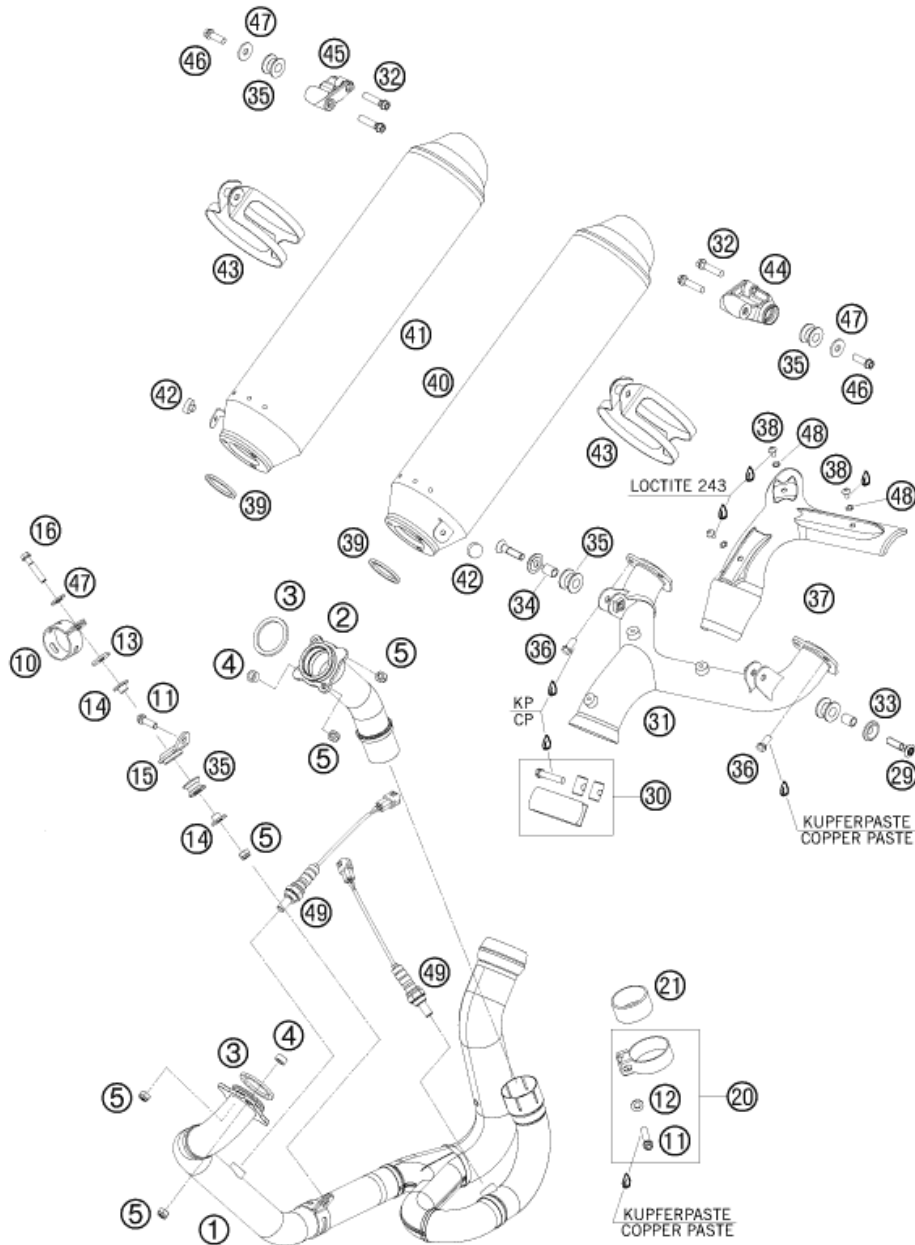
| POS | TEILENUMMER | BEZEICHUNG                     | STK |
|-----|-------------|--------------------------------|-----|
| 1   | 46180399S1  | FEDERBEIN UNTERTEIL KPL. 05    | 1   |
| 2   | 46180398S1  | FEDERBEINGEHÄUSE OBEN 05       | 1   |
| 3   | 50180213S6  | DCC-DRUCKSTUFENREGUL. KPL. 04  | 1   |
| 4   | 91010171S   | FEDER 120-215 (59) D=13 WEISS  | x   |
| 4   | 91010086S   | FEDER 130-215 (59)D=13,5 WEISS | x   |
| 4   | 91010285S   | FEDER 130-215 (59)D13,5 ORANGE | 1   |
| 4   | 91010172S   | FEDER 140-215(59)D=13,75 WEISS | x   |
| 5   | 46180394S   | EINSTELLMUTTER M52X1,5         | 1   |
| 6   | 50180410    | SCHEIBE-FEDER D=58             | 2   |
| 7   | 46180396    | FEDERTELLER H=15 D=28          | 1   |
| 8   | R15004      | REP. SATZ DICHT. 05            | 1   |
| 9   | R15003      | % REP. SATZ LAGERUNG 05        | 1   |
| 10  | 50180342S1  | % DÄMPFERÖL 5 LT               | 1   |

086260430

C086260430

\* NEUTEIL

X NACH BEDARF



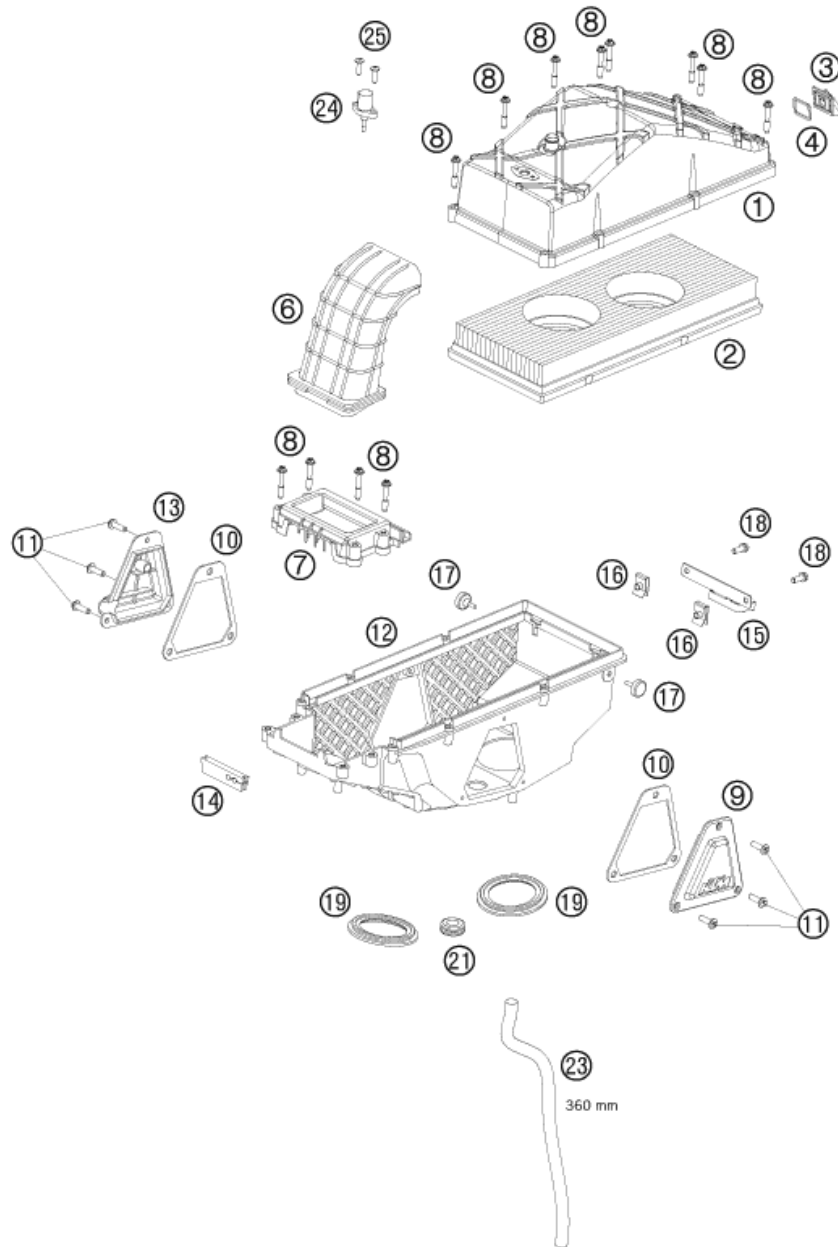
086260510

| POS | TEILENUMMER    | BEZEICHNUNG                    | STK |
|-----|----------------|--------------------------------|-----|
| 1   | 62605007000    | AUSPUFFKRÜMMER VORNE 08        | 1   |
| 2   | 61105008000    | AUSPUFFROHR HINTEN 07          | 1   |
| 3   | 61005005000    | AUSPUFFDICHTUNG 43X54,7 990    | 2   |
| 4   | 61005009000    | DISTANZBÜCHSE 8,5X15X7,5 05    | 2   |
| 5   | 51010086100    | SS-MUTTER M 8 CU               | 5   |
| 6   | 0908100000     | VERSCHL.SCHR. DIN0908-M10X1 A1 | 2   |
| 7   | 0603100141     | CU-DICHRING DIN7603-10X14X1    | 2   |
| 10  | 61005007049    | SCHELLE KRÜMMERROHR 05         | 1   |
| 11  | 0025080356     | SK-BUNDSCHRAUBE M8X35 ISA40    | 2   |
| 12  | 0125080003     | UNTERLEGSCHIEBE DIN0125 A 8,4  | 1   |
| 13  | 51005067000    | ISOLIERSCHEIBE 8,5X28X3        | 1   |
| 14  | 58405050065    | BUNDBÜCHSE 8,5X12X23,5X10      | 2   |
| 15  | 62505015150    | AUSPUFFHALTERUNG KPL. 07       | 1   |
| 16  | 0025080406     | SK-BUNDSCHRAUBE M8X40 ISA40    | 1   |
| 20* | 61105051000    | AUSPUFFSCHELLE 52,2MM          | 1   |
| 21  | 58405005001    | GRAPHITRING 45X50X25           | 1   |
| 29  | 0019080356     | SENKKOPFSCHR.M.ISA45 M8X35     | 2   |
| 30  | 61005052000    | AUSPUFFSCHELLE KPL. 05         | 1   |
| 31  | 62505048100    | VERTEILERROHR KPL.             | 1   |
| 32  | 0025080306     | SK-BUNDSCHRAUBE M8X30 ISA40    | 4   |
| 33  | 62603061000    | FASONSCHIEBE 8X24 ALU H=4,2    | 2   |
| 34  | 62505069000    | DISTANZBÜCHSE 8,5X12X18MM 05   | 2   |
| 35  | 54305068100    | DÄMPFUNGSELEMENT SILICON GRAU  | 5   |
| 36  | 0025080166     | SK-BUNDSCHRAUBE M8X16 ISA40    | 6   |
| 37  | 62505047000    | HITZESCHUTZ 05                 | 1   |
| 38  | 58605083010    | %TORX ISK SCHRAUBE M5X10       | 3   |
| 39  | 60005005002    | AUSPUFFDICHTUNG 03             | 2   |
| 40* | 62605082000    | ENDDÄMPFER LINKS               | 1   |
| 41* | 62605083000    | ENDDÄMPFER RECHTS              | 1   |
| 42  | 54308042000    | GUMMIPUFFER                    | 2   |
| 43  | 60005095000    | AUSPUFFSCHELLE KPL. 03         | 2   |
| 44  | 6000508500001S | ENDDÄMPFER-/GRIFFHALTER LI. 07 | 1   |
| 45  | 6000508600001S | ENDDÄMPFER-/GRIFFHALTER RE. 07 | 1   |
| 46  | 0025080256     | SK-BUNDSCHRAUBE M8X25 ISA40    | 2   |
| 47  | 0021080003     | SCHEIBE DIN 9021 A 8,4         | 3   |
| 48  | 0797050000     | ZAHNSCHIEBE DIN6797-J 5,3 A2   | 3   |
| 49  | 61041090000    | LAMBDASONDE 05                 | 2   |

C086260510

\* NEUTEIL

X NACH BEDARF



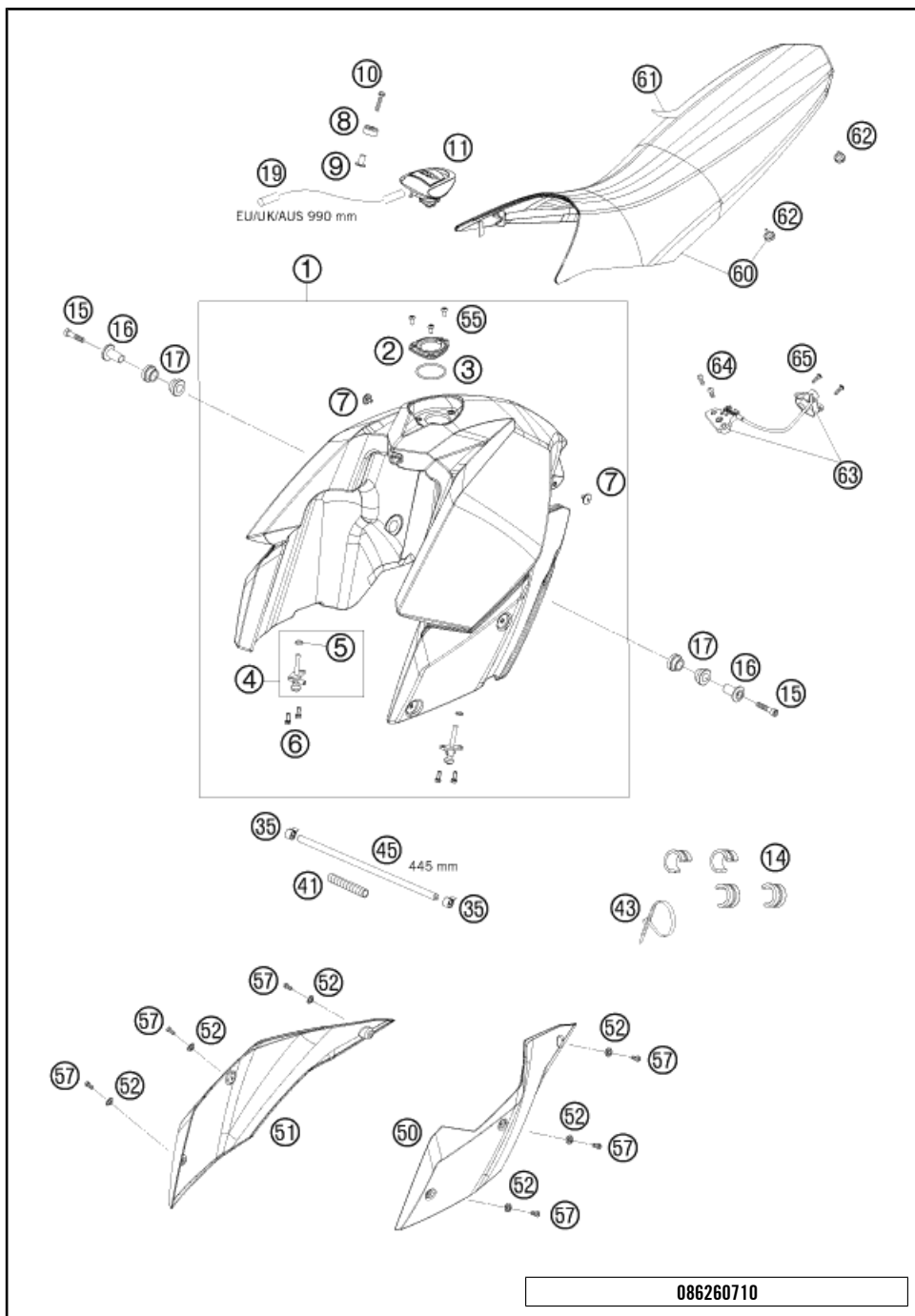
| POS | TEILENUMMER | BEZEICHNUNG                    | STK |
|-----|-------------|--------------------------------|-----|
| 1   | 61006002000 | FILTERKASTENDECKEL 990 DUKE 05 | 1   |
| 2   | 61006015000 | LUFTFILTER EFI 05              | 1   |
| 3   | 60006007000 | ANSCHLUSS FÜR SLS LC8 03       | 1   |
| 4   | 60006007050 | DICHTUNG SLS-ANSCHLUSS 03      | 1   |
| 6   | 60006040000 | ANSAUGSCHNORCHEL GUMMI         | 1   |
| 7   | 60006004000 | FILTERKASTEN-VORDETEIL LC8 03  | 1   |
| 8   | 60006006000 | SONDERSCHRAUBE K60X35/15 03    | 12  |
| 9   | 60006003002 | FILTERKASTENDECKEL LI/RE 03    | 1   |
| 10  | 60006003050 | DICHTUNG F. LUFTF.DECKEL LI/RE | 2   |
| 11  | 0017060203  | %EJOT PT SCHRAUBE K60X20 SW=6  | 6   |
| 12  | 61006001000 | FILTERKASTEN UNTERTEIL 990     | 1   |
| 13  | 61006003002 | FILTERKASTENDECKEL RE. EFI 05  | 1   |
| 14  | 61006001030 | GUMMITÜLLE FÜR GASSEIL 05      | 1   |
| 15  | 61006001020 | SLS-HALTEBLECH                 | 1   |
| 16  | 54603048100 | MEHRBEREICHSBLECHMUTTER M6     | 2   |
| 17  | 60006001021 | DISTANZGUMMI AIRBOX            | 3   |
| 18  | 0025060166  | SK-BUNDSCHRAUBE M6X16 ISA30    | 2   |
| 19  | 60036045000 | GUMMIMUFFE FILTERKASTEN 03     | 2   |
| 21  | 60006001041 | GUMMITÜLLE BENZINSCHLAUCH '03  | 1   |
| 23  | 57005020001 | SCHLAUCH 10X14 PER METER       | 0   |
| 24  | 61041080000 | ANSAUGLUFTTEMPERATURSENSOR     | 1   |
| 25* | 0081050181  | EJOT PT SCHRAUBE K50X18 T20    | 2   |

086260610

C086260610

\* NEUTEIL

X NACH BEDARF



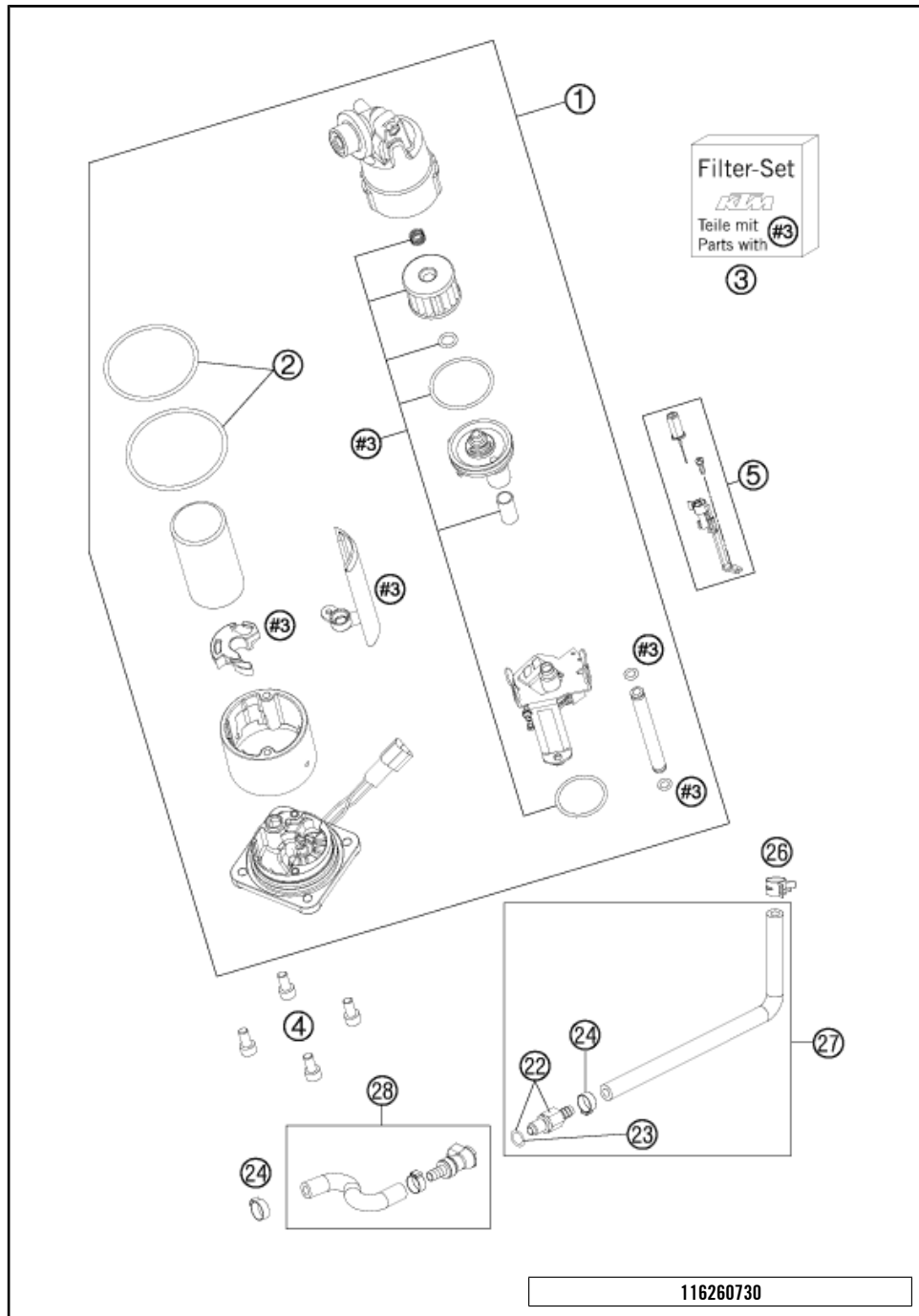
086260710

| POS | TEILENUMMER    | BEZEICHUNG                     | STK |
|-----|----------------|--------------------------------|-----|
| 1*  | 6260701304433A | BENZINTANK KPL. 19 LITER 08    | 1   |
| 2   | 76507008050    | %VERSCHLUSSFLANSCH             | 1   |
| 3   | 0770050030     | O-RING 50,00X3,00 VITON        | 1   |
| 4   | 58507003000    | %BENZINHAHN KPL.KLEIN RALLY'96 | 2   |
| 5   | 55007006200    | % O-RING 11X1,8 NBR 70         | 2   |
| 6   | 014580060166   | ZYL. SCHRAUBE DIN14580 M6X16   | 4   |
| 7   | 58407011100    | SCHRAUBE SITZBANKB. M 6X11,5/8 | 2   |
| 8   | 50307014000    | TANKROLLE 12X26X12 '98         | 1   |
| 9   | 62503009000    | BUNDBÜCHSE 9,5X18X19,8X1,5     | 1   |
| 10  | 0025060306     | SK-BUNDSCHRAUBE M6X30 ISA30    | 1   |
| 11* | 58407008300    | TANKVERSCHLUSS                 | 1   |
| 14  | 61007014000    | ABSTANDHALTER TANK 05          | 4   |
| 15  | 0912080403     | ISK. SCHRAUBE DIN0912-M 8X40   | 2   |
| 16  | 61007060000    | LAGERHÜLSE AUSSEN 05           | 2   |
| 17  | 61007065000    | TANKBEFESTIGUNGSGUMMI VO. 05   | 4   |
| 19  | 60007026001    | %SCHLAUCH NBR 5,4X9,4 P.METER  | 1   |
| 35* | 62607017000    | YDNAC-KLAMMER 12,5MM           | 4   |
| 41  | 62507016050    | HITZESCHUTZ L=105MM 05         | 1   |
| 43  | 44011076200    | KABELBAND 200/4,8MM SCHWARZ    | 4   |
| 45  | 60007216445    | SCHLAUCH FPM/ECO 6X13 L=445    | 1   |
| 50* | 6260805000004  | SPOILER LINKS 08               | 1   |
| 51* | 6260805100004  | SPOILER RECHTS 08              | 1   |
| 52  | 60008045000    | FASSONSCHIBE D=16,5MM 03       | 4   |
| 55  | 58605083010    | %TORX ISK SCHRAUBE M5X10       | 3   |
| 57  | 014580060126   | ZYL.SCHRAUBE DIN14580 M 6X12   | 4   |
| 60* | 62607040000    | SITZBANK KPL.                  | 1   |
| 61* | 62607040050    | SITZBANKÜBERZUG 08             | 1   |
| 62  | 60006001021    | DISTANZGUMMI AIRBOX            | 4   |
| 63* | 62607050000    | SITZBANKSCHLOSS                | 1   |
| 64  | 0738060181     | LINSENSCHR. ISK. ISO7380 M6X18 | 2   |
| 65  | 0081050181     | EJOT PT SCHRAUBE K50X18 T20    | 2   |

C086260710

\* NEUTEIL

X NACH BEDARF

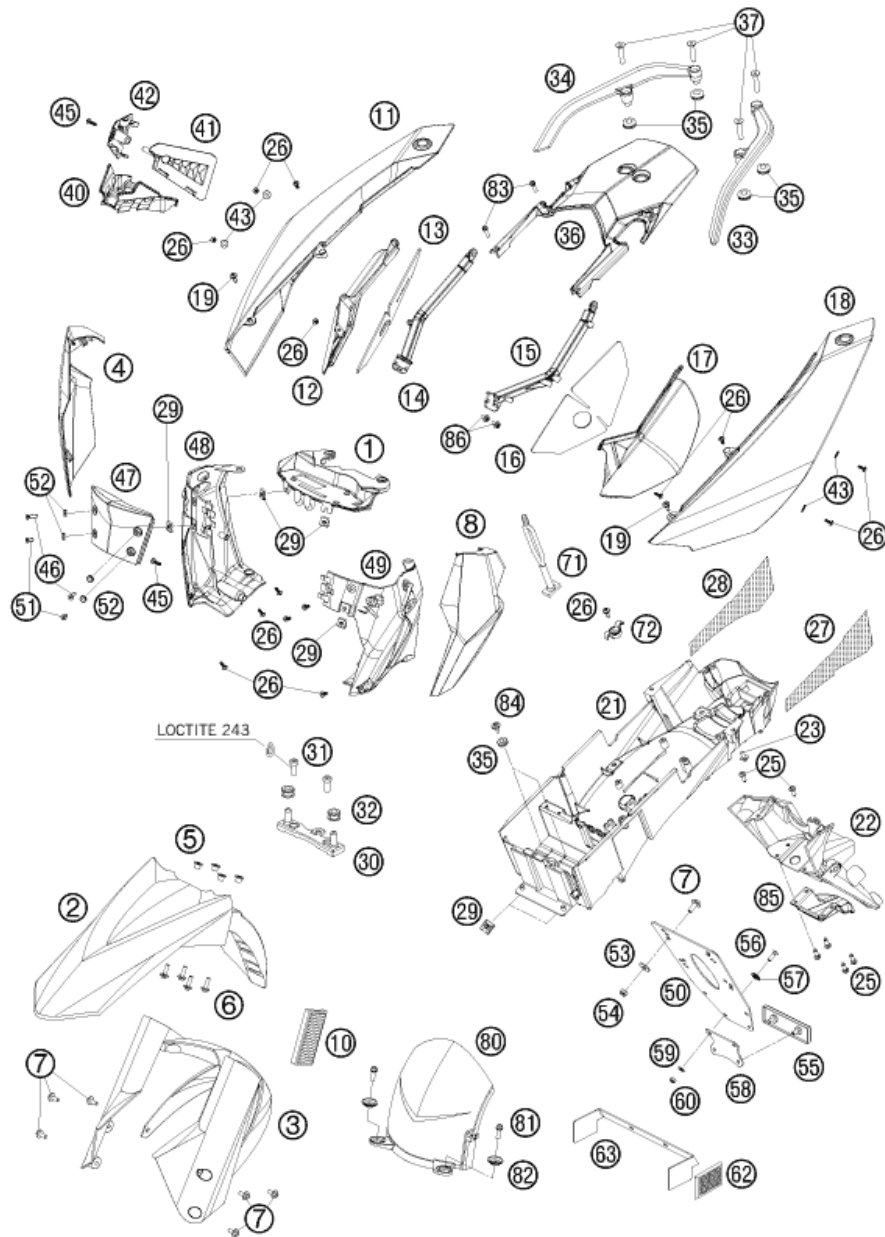


| POS | TEILENUMMER   | BEZEICHUNG  | STK |
|-----|---------------|---|-----|
| 1   | 61007088200   | PUMPE OHNE RESERVESENSOR<br>BENÖTIGT: POSITIONSNUMMER 5 | 1   |
| 2   | 61007089000   | O-RING SET FÜR BENZINPUMPE 05                           | 1   |
| 3   | 61007090000   | % FILTER-SET BENZINPUMPE 05                             | 1   |
| 4   | 014580060166  | ZYL. SCHRAUBE DIN14580 M6X16                            | 4   |
| 5   | 62612045000   | UMRÜSTKIT RESERVESENSOR 08                              | 1   |
| 22  | 5850701030030 | STECKER CPC SCHWARZ 05                                  | 1   |
| 23  | 58507012000   | O-RING VITON F. STECKER CPC 05                          | 1   |
| 24  | 00050153706   | % STUFENL. EINOHRKLEMME 15,3MM                          | 2   |
| 26  | 00049140121   | FEDERBANDSCHELLE STD DN14                               | 1   |
| 27  | 61007116050   | KRAFTSTOFFSCHL. DKK/KUPPL.                              | 1   |
| 28  | 62607016044   | KRAFTSTOFFSCHL. TANK/KUPPL.                             | 1   |

116260730

C086260730

\* NEUTEIL X NACH BEDARF



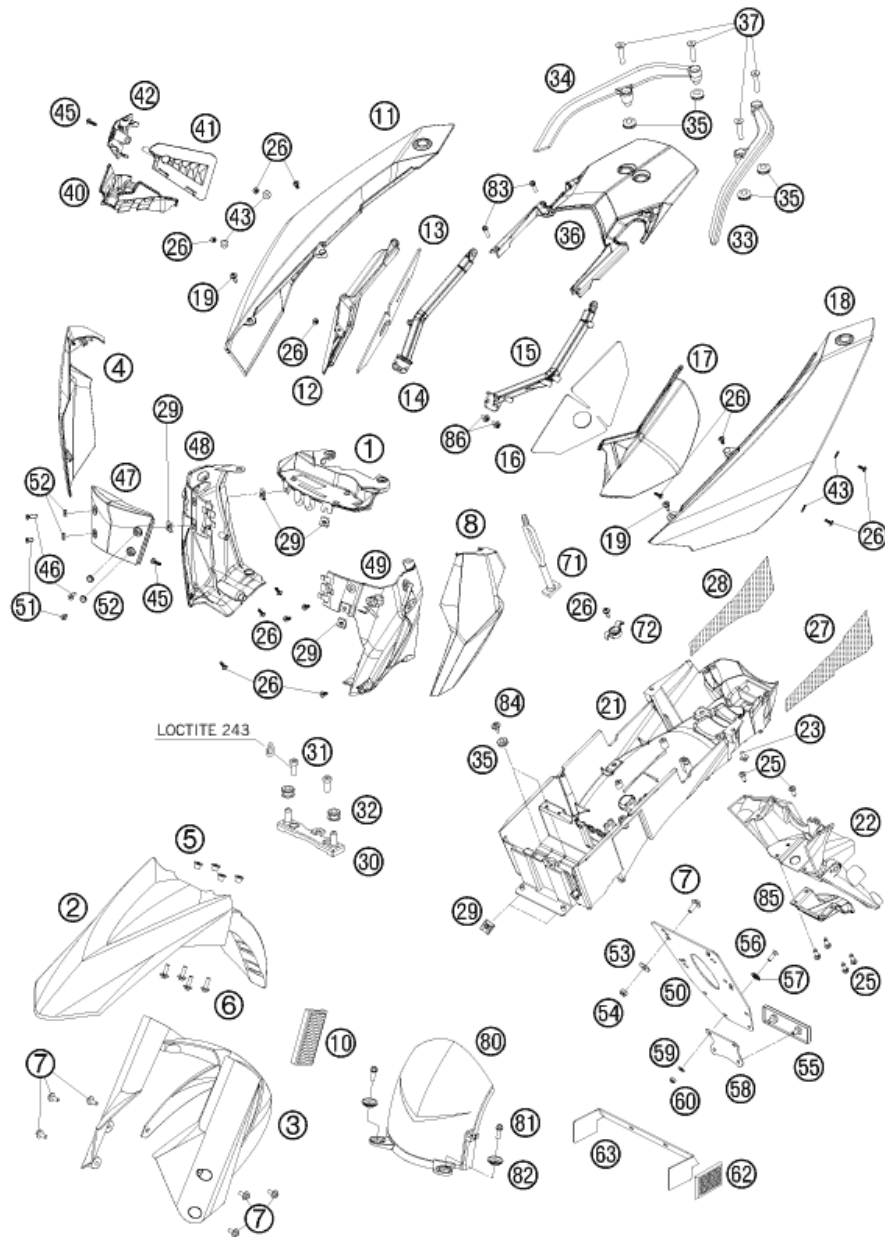
086260810

| POS | TEILENUMMER    | BEZEICHNUNG                                  | STK |
|-----|----------------|--|-----|
| 1   | 62608006033    | TACHOHALTERUNG 08                            | 1   |
| 2   | 6250801000004  | KOTFLÜGEL VORNE ORANGE 05                    | 1   |
| 3   | 62501094000    | SPRITZSCHUTZ 05                              | 1   |
| 4   | 6260800200004  | MASKENPOILER RECHTS 08                       | 1   |
| 5   | 62508009000    | BUNDBÜCHSE 7,2X10X15X8,5                     | 4   |
| 6   | 0024060206     | SK-BUNDSCHRAUBE M6X20 ISA30                  | 4   |
| 7   | 0024060156     | SK-BUNDSCHRAUBE M6X15 ISA30                  | 10  |
| 8   | 6260800300004  | MASKENPOILER LINKS 08                        | 1   |
| 10  | 60012080000    | SEITENSTRAHLER GELB 03<br>NUR FÜR USA+AUS+UK | x   |
| 11* | 6260804200004  | SEITENTEIL RECHTS HINTEN 08                  | 1   |
| 12  | 62605091000    | % HITZESCHUTZ RECHTS 08                      | 1   |
| 13  | 62605091050    | HITZESCHUTZFOLIE RECHTS                      | 1   |
| 14  | 62608042050    | HALTERUNG SEITENTEIL RE.HINTEN               | 1   |
| 15  | 62608041050    | HALTERUNG SEITENTEIL LI. HI.08               | 1   |
| 16  | 62605090050    | HITZESCHUTZFOLIE LINKS                       | 1   |
| 17  | 62605090000    | % HITZESCHUTZ LINKS 08                       | 1   |
| 18* | 6260804100004  | SEITENTEIL LINKS HINTEN 08                   | 1   |
| 19  | 69008021060    | SONDERSCHRAUBE M5X17                         | 2   |
| 21  | 62508019400    | % HECK-UNTERTEIL 08                          | 1   |
| 22  | 62508015000    | KENNZEICHENHALTER 05                         | 1   |
| 23  | 0024060136     | SK-BUNDSCHRAUBE M6X13 ISA30                  | 2   |
| 25  | 0017060203     | %EJOT PT SCHRAUBE K60X20 SW=6                | 6   |
| 26  | 0081050121     | EJOT PT SCHRAUBE K50X12 T20                  | 15  |
| 27  | 62508019250    | HITZESCHUTZFOLIE LINKS 07                    | 1   |
| 28  | 62508019360    | HITZESCHUTZFOLIE RECHTS 07                   | 1   |
| 29  | 54603048200    | MEHRBEREICHSBLECHMUTTER M5                   | 8   |
| 30  | 62514064000    | MASKENAUFNAHME UNTEN 05                      | 1   |
| 31  | 014580060166   | ZYL. SCHRAUBE DIN14580 M6X16                 | 2   |
| 32  | 60039030000    | SCHWINGUNGSDÄMPFER DIGIB. 03                 | 2   |
| 33  | 6301210800001S | HALTEGRIF LINKS                              | 1   |
| 34  | 6301210900001S | HALTEGRIF RECHTS                             | 1   |
| 35  | 41001052000    | GUMMITÜLLE                                   | 4   |
| 36  | 6260801300030  | % KOTFLÜGEL HINTEN SCHWARZ 08                | 1   |
| 37  | 0019080456     | SENKKOPFSCHR.M.ISA45 M8X45                   | 4   |
| 40  | 60003087000    | SPRITZSCHUTZ RAHMEN 05                       | 1   |
| 41  | 62603085000    | ABDECKUNG STEUERKOPF OB.LI.                  | 1   |
| 42  | 62603086000    | ABDECKUNG STEUERKOPF OB.RE.                  | 1   |

C086260810

\* NEUTEIL

X NACH BEDARF



086260810

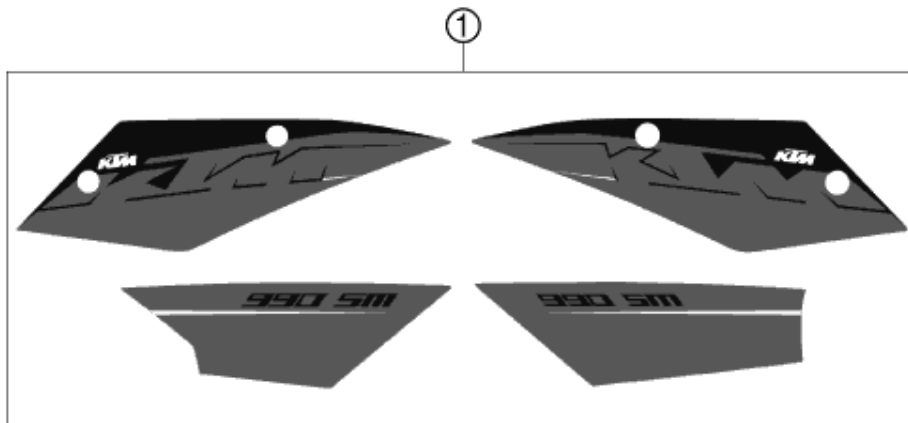
| POS | TEILENUMMER | BEZEICHUNG                     | STK |
|-----|-------------|--------------------------------|-----|
| 43  | 75008023000 | UNTERLEGSCHIBE HECK-UT D=14MM  | 1   |
| 45  | 0081050181  | EJOT PT SCHRAUBE K50X18 T20    | 2   |
| 46  | 0019050201  | SENKKOPFSCHR.M.ISA25 M5X20     | 2   |
| 47  | 62608001000 | MASKEN-VORDERTEIL 08           | 1   |
| 48  | 62608004000 | MASKEN-HINTERTEIL RE. 08       | 1   |
| 49  | 62608005000 | MASKEN-HINTERTEIL LI. 08       | 1   |
| 50  | 60012081200 | KENNZEICHENHALTERUNG 06        | 1   |
| 51  | 0019050121  | SENKKOPFSCHRAUBE M5X12 T25     | 2   |
| 52  | 60008046000 | FASSONSCHEIBE D=12MM 03        | 4   |
| 53  | 0021060003  | SCHEIBE 6,4X18X1,6MM, DACROMET | 4   |
| 54  | 0985060003  | SS.MUTTER DIN0985-M 6          | 4   |
| 55  | 58412080000 | % RÜCKSTRAHLER ROT "ECIE91"    | 1   |
| 56  | 0966050163  | LI.SENKSCHRAUBE DIN0966-M 5X16 | 2   |
| 57  | 40006006000 | FASSONSCHEIBE 6MM              | 2   |
| 58  | 58412080050 | HALTERUNG F. RÜCKSTRAHLER      | 1   |
| 59  | 0125050003  | UNTERLEGSCHIBE DIN0125 A 5,3   | 2   |
| 60  | 0985050003  | SS.MUTTER DIN 985 M5           | 2   |
| 62  | 16512180100 | SEITENSTRAHLER ROT HINTEN      | 2   |
| 63  | 62512081000 | HALTEBLECH SEITENSTRAHLER 06   | 1   |
| 71  | 50303018000 | HALTEGUMMI L=145MM             | 1   |
| 72  | 62508021000 | HALTER BORDWERKZEUG 05         | 1   |
| 80  | 61008014000 | SPRITZSCHUTZ 05                | 1   |
| 81  | 0025060166  | SK-BUNDSCHRAUBE M6X16 ISA30    | 2   |
| 82  | 72210079000 | STÜTZSCHALE                    | 2   |
| 83  | 0025060126  | SK-BUNDSCHRAUBE M6X12 ISA30    | 4   |
| 84  | 60035001000 | SONDERSCHRAUBE M6X21 SW=8      | 2   |
| 85  | 62608015001 | ABDECKUNG KENNZEICHENHALTER    | 1   |
| 86  | 0024060136  | SK-BUNDSCHRAUBE M6X13 ISA30    | 4   |

C086260810

\* NEUTEIL

X NACH BEDARF

| POS | TEILENUMMER | BEZEICHNUNG                | STK |
|-----|-------------|----------------------------|-----|
| 1   | 62608099000 | DEKORSATZ ORANGE 990 SM 08 | 1   |

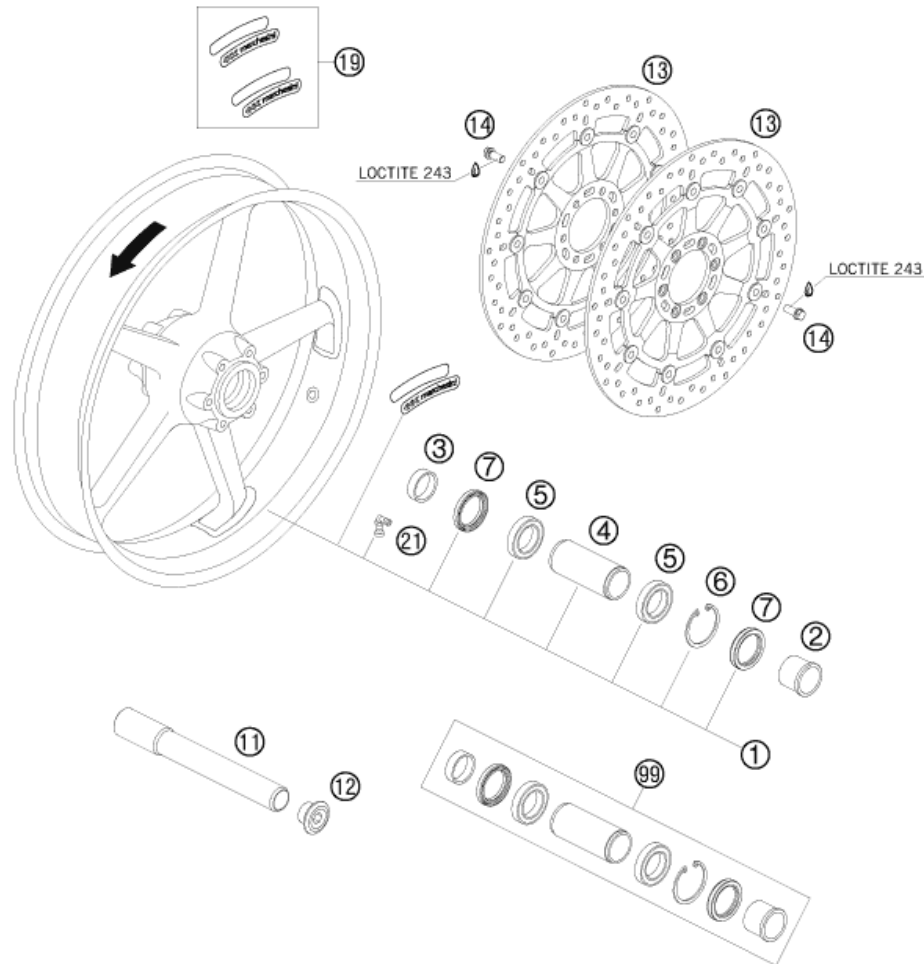


086260830

C086260830

\* NEUTEIL

X NACH BEDARF



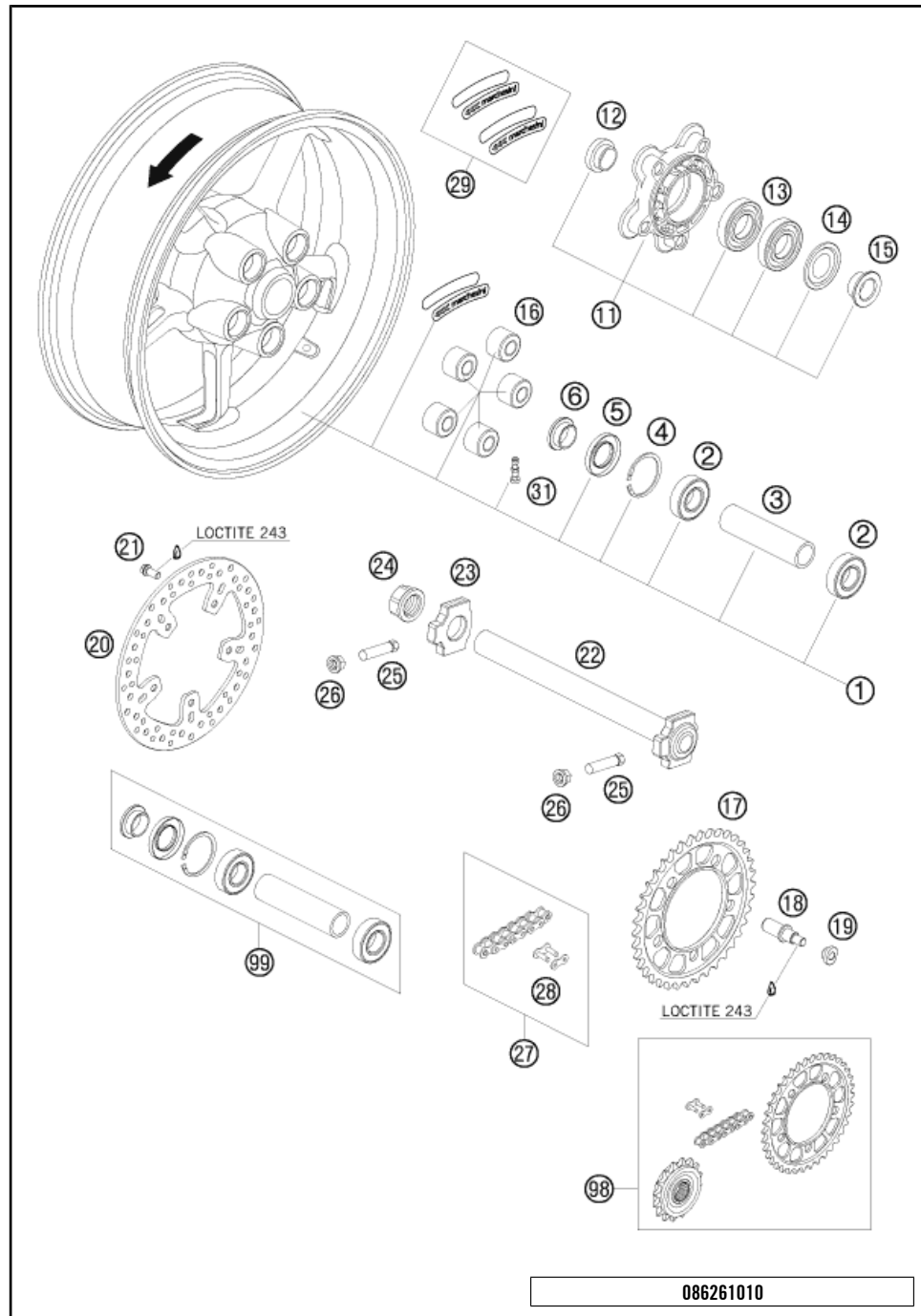
| POS | TEILENUMMER   | BEZEICHNUNG                    | STK |
|-----|---------------|--------------------------------|-----|
| 1   | 6100900104430 | % VORDERRAD KPL. SCHWARZ 07    | 1   |
| 2   | 61009012000   | DISTANZBÜCHSE VORDERRAD LI. 05 | 1   |
| 3   | 60009013000   | DISTANZBÜCHSE VORDERRAD RE. 03 | 1   |
| 4   | 61009011000   | LAGERDISTANZROHR VORNE         | 1   |
| 5   | 0625069068    | RILLENKUGELL.6906 DDU2CG23S6NM | 2   |
| 6   | 0472048175    | SICHERUNGSRING DIN0472-48X1,75 | 1   |
| 7   | 0760354771    | WELLENDICHTRING 35X47X7 TC     | 2   |
| 11  | 61009081000   | STECKACHSE VORDERRAD           | 1   |
| 12  | 61009082000   | ISK-SCHRAUBE M25X1,5 SW=12 05  | 1   |
| 13  | 62509060000   | BREMSSCHEIBE D=305MM 05        | 2   |
| 14  | 61009062018   | SONDERSCHRAUBE M8X18 - SW10    | 12  |
| 19  | 00050000120   | AUFKLEBER MARCH. 2LI+2RE WEISS | 1   |
| 21  | 61009076000   | VENTIL ABGEWINKELT 90° 05      | 1   |
| 99  | 61009015000   | VORDERRAD REP. SATZ            | x   |

086260910

C086260910

\* NEUTEIL

X NACH BEDARF

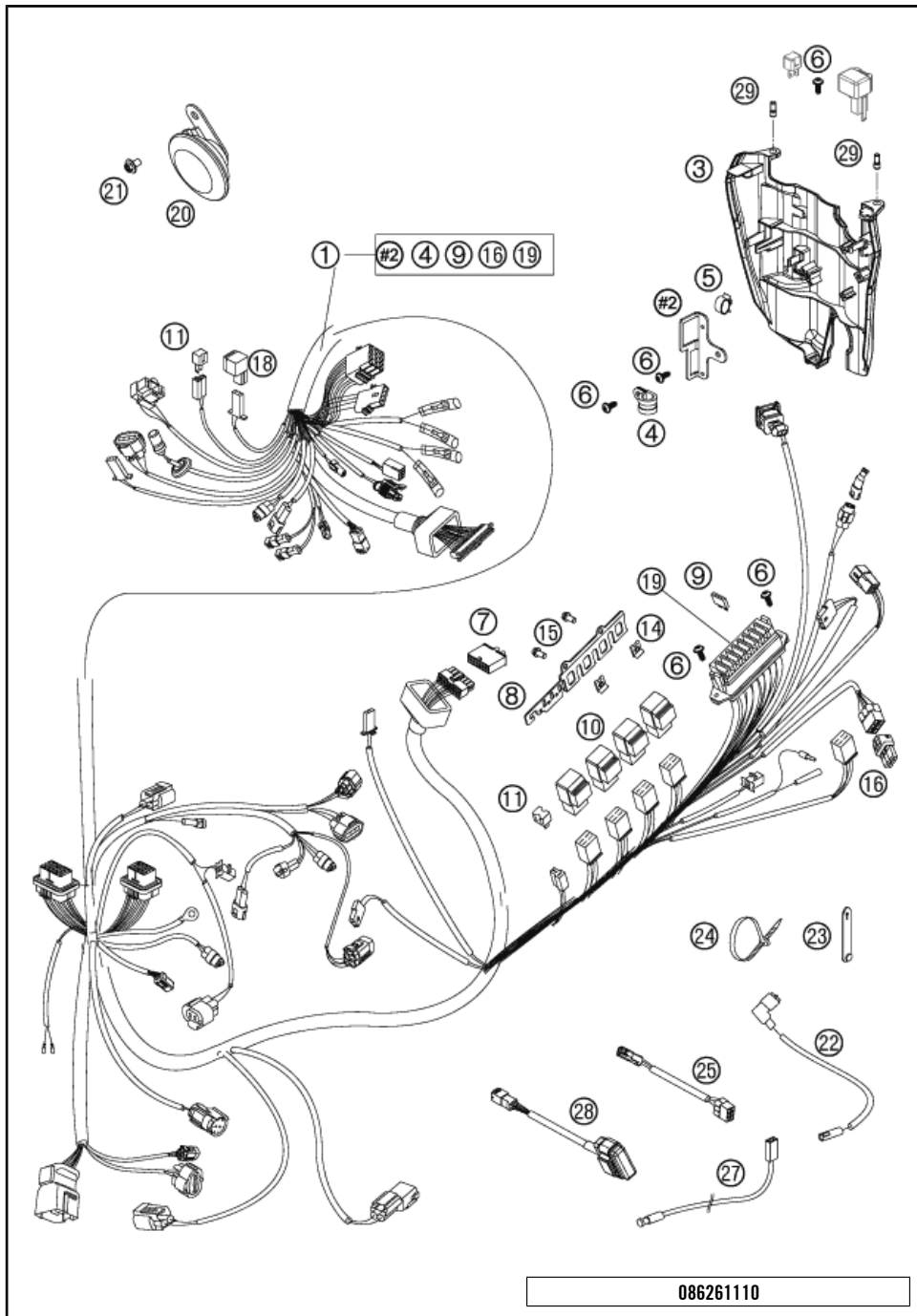


| POS | TEILENUMMER   | BEZEICHNUNG  | STK |
|-----|---------------|--|-----|
| 1   | 6101000104430 | % HINTERRAD KPL. SCHWARZ 07                                | 1   |
| 2   | 0625062052    | RILLENKUGELL. 6205-2RSHC3HMTF7                             | 2   |
| 3   | 61010011000   | LAGERDISTANZROHR HINTEN 05                                 | 1   |
| 4   | 0472052200    | SICHERUNGSRING DIN0472-52X2                                | 1   |
| 5   | 0760305271    | WELLENDICHRING 30X52X7                                     | 1   |
| 6   | 60010013000   | DISTANZBÜCHSE HINTERRAD RE. 03                             | 1   |
| 11  | 61010050144   | % KETTENRADTRÄGER KPL. 06                                  | 1   |
| 12  | 60110014000   | DISTANZBÜCHSE KETTENR.INNEN 06                             | 1   |
| 13  | 0625060060    | RILLENKUGEL. 6006 DDU2CG23S6NM                             | 2   |
| 14  | 60110016000   | NILOSRING 6006AV   | 1   |
| 15  | 60110012000   | DISTANZBÜCHSE KETTENRADTR. 06                              | 1   |
| 16  | 61010059000   | RUCKDÄMPFER 05   | 5   |
| 17  | 61010051138   | KETTENRAD STAHL DUKE 990 Z38                               | x   |
| 17  | 61010051139   | KETTENRAD STAHL DUKE 990 Z39                               | x   |
| 17  | 61010051140   | KETTENRAD STAHL DUKE 990 Z40                               | x   |
| 17  | 61010051141   | KETTENRAD STAHL DUKE 990 Z41                               | 1   |
| 17  | 61010051142   | KETTENRAD STAHL DUKE 990 Z42                               | x   |
| 18  | 61010056000   | BOLZEN FÜR RUCKDÄMPFER 05                                  | 5   |
| 19  | 61010057000   | MUTTER KETTENRAD 05  | 5   |
| 20  | 61010060000   | BREMSSCHEIBE HINTEN D=240MM 05                             | 1   |
| 21  | 61009062018   | SONDERSCHRAUBE M8X18 - SW10                                | 5   |
| 22  | 60010081044   | % STECKACHSE HINTEN KPL. 03                                | 1   |
| 23  | 60010084000   | KETTENSPELLER RECHTS LC8 03                                | 1   |
| 24  | 61010086000   | BUNDMUTTER M25X1,5 SW=32 05                                | 1   |
| 25  | 50304040100   | SCHRAUBE M10X1,25X50 SW10                                  | 2   |
| 26  | 58414030000   | BUNDMUTTER M10X1,25 - SW13                                 | 2   |
| 27  | 60010165118   | KETTE 525 MIT NIETGLIED 03<br>AUF 112 KETTENGLIEDER KÜRZEN | 1   |
| 28  | 60010066000   | NIETGLIED FÜR KETTE 525 03<br>NIETWERKZEUG BENÖTIGT        | x   |
| 29  | 00050000120   | AUFKLEBER MARCH. 2LI+2RE WEISS                             | 1   |
| 31  | 58709076000   | VENTIL KPL. BREMBO DUKE 2003                               | 1   |
| 98  | 00050002012   | ANTRIEBSSATZ SM/SMR 17Z/41Z                                | x   |
| 99  | 61010015000   | HINTERRAD REP. SATZ  | x   |

086261010

C086261010

\* NEUTEIL X NACH BEDARF



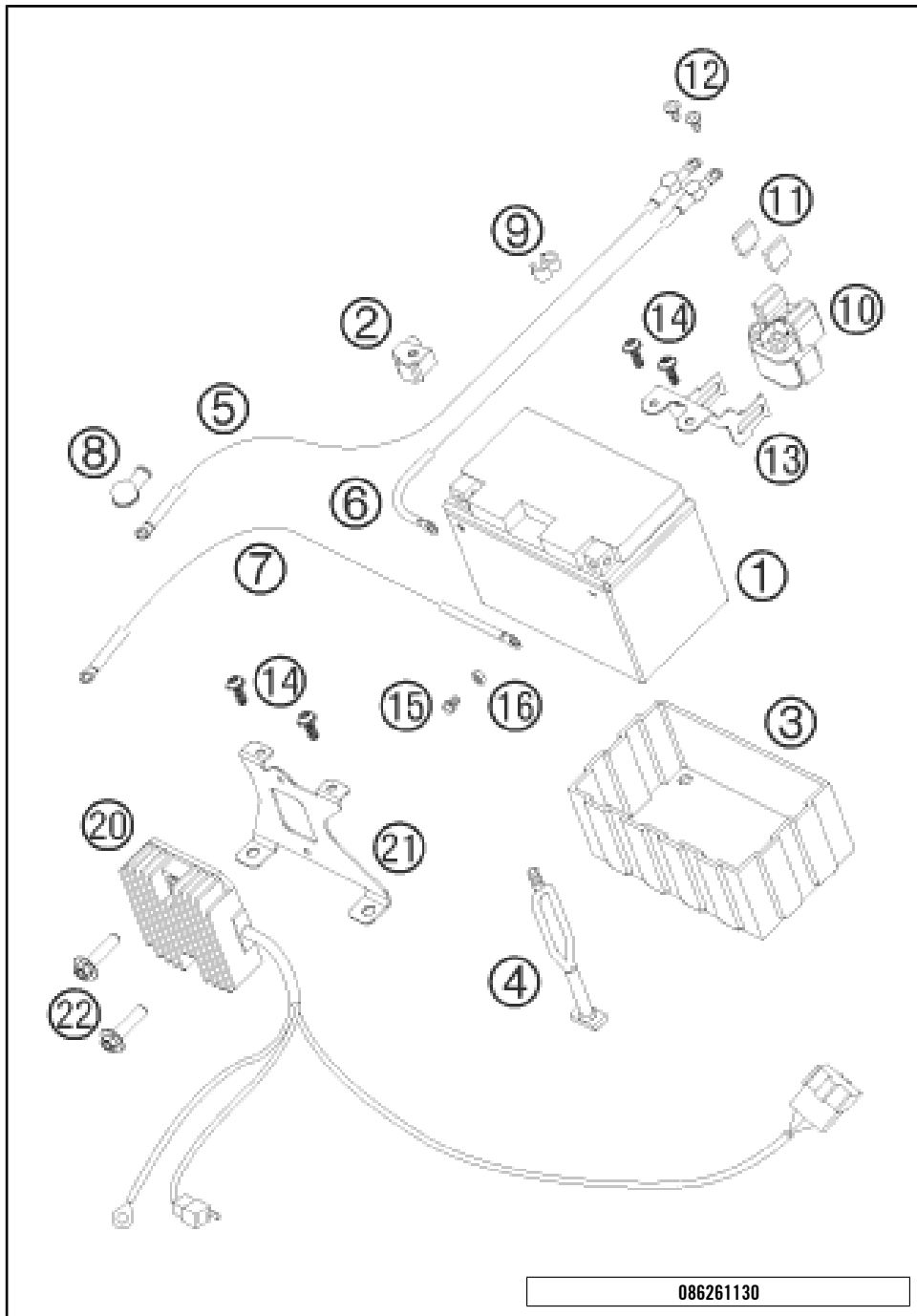
| POS | TEILENUMMER | BEZEICHUNG                     | STK |
|-----|-------------|--------------------------------|-----|
| 1   | 62611075000 | HAUPTKABELSTRANG 08            | 1   |
| 3   | 62608032000 | ABDECKUNG 08                   | 1   |
| 4   | 59007439000 | SHELLE RSGU 18/15 FÜR M5       | 1   |
| 5   | 57013072100 | KABELHALTER 16MM               | 1   |
| 6   | 0081050121  | EJOT PT SCHRAUBE K50X12 T20    | 5   |
| 7   | 61011075020 | BLINDSTECKER ALARMANLAGE 05    | 1   |
| 8   | 62511057050 | HALTEBLECH RELAIS 05           | 1   |
| 9   | 58011109110 | STECKSICHERUNG GROSS 10A       | x   |
| 9   | 58011109115 | STECKSICHERUNG GROSS 15A       | x   |
| 10  | 61111057000 | RELAIS CM1A-R-12V-H80 07       | 4   |
| 11  | 58411096100 | DIODE S3H-15 97                | 2   |
| 14  | 54603048200 | MEHRBEREICHSBLECHMUTTER M5     | 2   |
| 15  | 0025050126  | SK-BUNDSCHRAUBE M5X12 ISA30    | 2   |
| 16  | 000700000BH | ERSATZSTECKER BH 6-POLIG       | 1   |
| 18  | 44611207200 | BLINKGEBER                     | 1   |
| 19  | 58511075510 | ABDECKUNG F. SICHERUNGSKASTEN  | 1   |
| 20  | 62511060000 | GLEICHSTROMHORN 05             | 1   |
| 21  | 0024060156  | SK-BUNDSCHRAUBE M6X15 ISA30    | 1   |
| 22  | 60011092000 | ÖLDRUCKSCHALTERKABEL 03        | 1   |
| 23  | 60011093045 | KABELBINDER GUMMI 45MM 03      | x   |
| 23  | 60011093075 | KABELBINDER GUMMI 75MM 03      | x   |
| 24  | 44011076100 | % KABELBAND 100/2,5MM SCHWARZ  | x   |
| 24  | 44011076200 | KABELBAND 200/4,8MM SCHWARZ    | x   |
| 25  | 62611047000 | KABEL FÜR NEIGUNGSW.-SENSOR 08 | 1   |
| 27  | 61111018000 | % TEMPERATURSENSOR 07          | 1   |
| 28  | 61111020000 | STARTERINTERLOCK               | 1   |
| 29* | 62608032050 | AUFNAHMESTIFT F. ABDECKUNG     | 2   |

086261110

C086261110

\* NEUTEIL

X NACH BEDARF

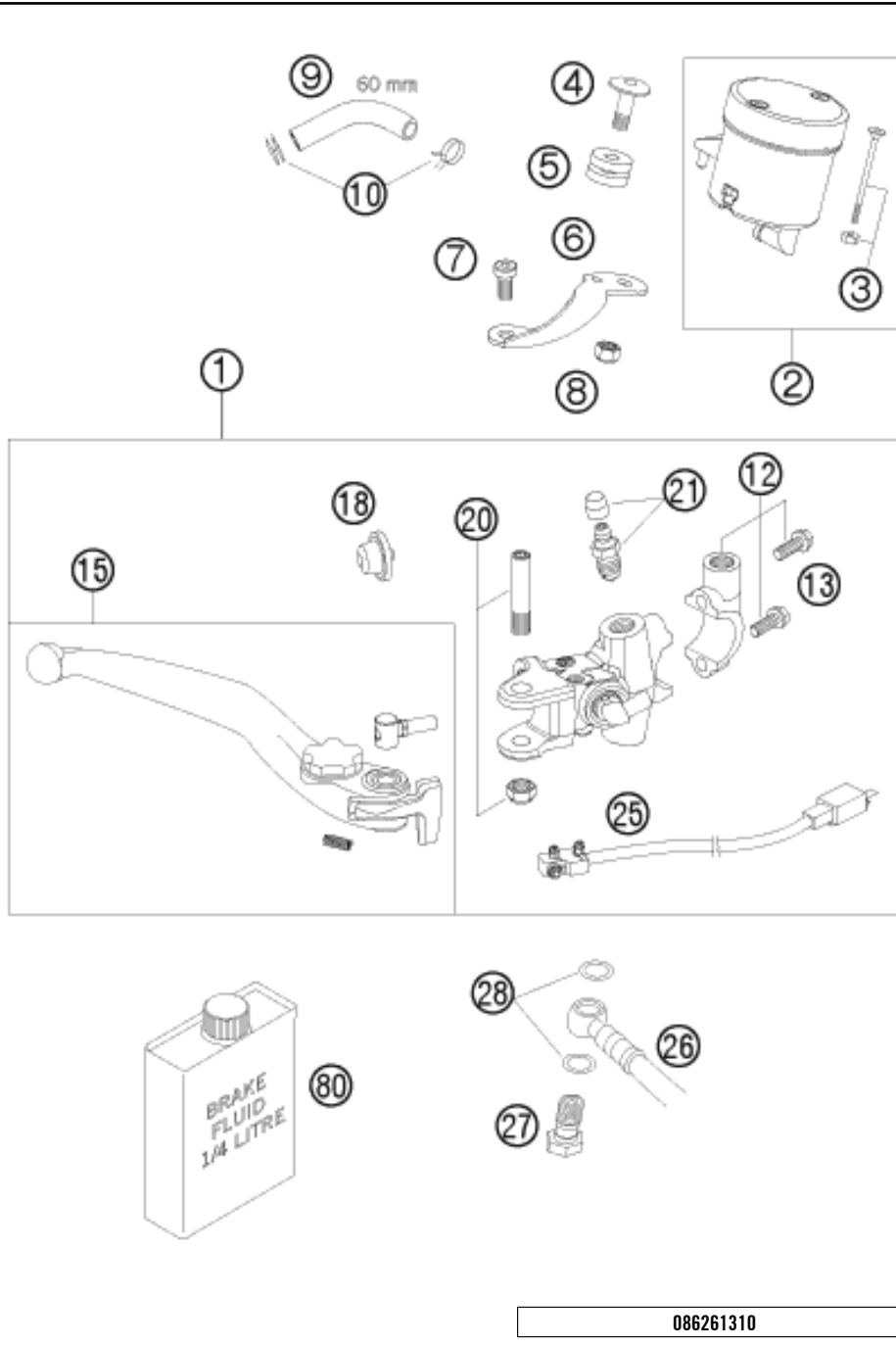


| POS | TEILENUMMER | BEZEICHNUNG                    | STK |
|-----|-------------|--------------------------------|-----|
| 1   | 60011053000 | BATTERIE 12V/11AH 03           | 1   |
| 2   | 62511059160 | ABDECKUNG PLUSPOL 06           | 1   |
| 3   | 58411053050 | BATTERIEHÜLLE 96               | 1   |
| 4   | 50303018000 | HALTEGUMMI L=145MM             | 1   |
| 5   | 62511059000 | STARTERKABEL L=650MM 05        | 1   |
| 6   | 62511059050 | BATTERIEKABEL L=125MM 05       | 1   |
| 7   | 62511097000 | MASSEKABEL L=650MM 05          | 1   |
| 8   | 60040009000 | GUMMITÜLLE STARTERANSCHLUSS 03 | 1   |
| 9   | 55011022100 | ABSTANDHALTER D=6/8MM, SCHWARZ | 1   |
| 10  | 58211058000 | STARTRELAIS 12V '99            | 1   |
| 11  | 58011109130 | STECKSICHERUNG GROSS 30A       | x   |
| 12  | 0902060083  | ISK.LI.SCHRAUBE ISO 7380 M 6X8 | 2   |
| 13  | 62511058050 | HALTEBLECH STARTRELAIS 05      | 1   |
| 14  | 0081050121  | EJOT PT SCHRAUBE K50X12 T20    | 4   |
| 15  | 0024060106  | SK-BUNDSCHRAUBE M6X10 ISA30    | 2   |
| 16  | 0934060003  | SK.MUTTER DIN 934 M6           | 2   |
| 20  | 62511034100 | SPANNUNGSREGLER                | 1   |
| 21  | 62511037000 | HALTEBLECH SPANNUNGSREGLER 05  | 1   |
| 22  | 0024060256  | SK-BUNDSCHRAUBE M6X25 ISA30    | 2   |

086261130

C086261130

\* NEUTEIL X NACH BEDARF

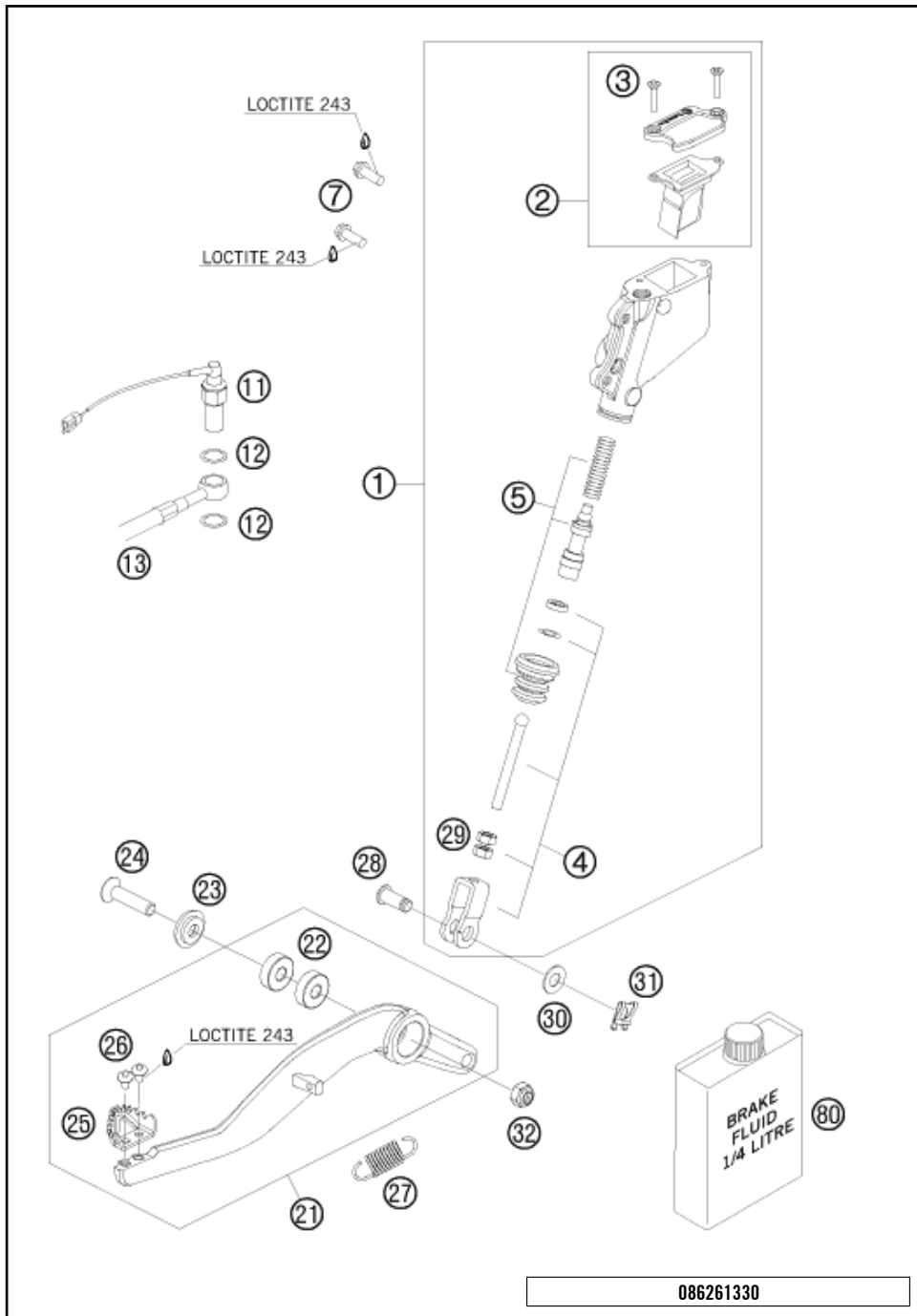


| POS | TEILENUMMER | BEZEICHUNG                     | STK |
|-----|-------------|--------------------------------|-----|
| 1   | 62513001100 | % HANDBREMSZYLINDER 07         | 1   |
| 2   | 61013009002 | % BREMSFLÜSSIGKEITSRESERVOIR   | 1   |
| 3   | 61013009003 | SCHRAUBE + MUTTER F. RESERVOIR | 2   |
| 4   | 61013013050 | SCHRAUBE HALTEBLECH-RESERVOIR  | 1   |
| 5   | 61013013000 | DÄMPFUNGELEMENT 05             | 1   |
| 6   | 61013009001 | HALTEBLECH BREMSFL.-BEH.VO. 05 | 1   |
| 7   | 61013021000 | SCHRAUBE RESERV.BLECH-ZYLINDER | 1   |
| 8   | 61013009004 | MUTTER FÜR RESERVOIR           | 1   |
| 9   | 69013069001 | SCHLAUCH F. RESERVOIR 6X1,5    | 1   |
| 10  | 58007017000 | YDNAC-KLAMMER 10101 (10,4MM)   | 2   |
| 12  | 61013005000 | SHELLE KPL. 05                 | 1   |
| 13  | 0025060256  | SK-BUNDSCHRAUBE M6X25 ISA30    | 2   |
| 15  | 62513002144 | HANDBREMSHEBEL KPL. 07         | 1   |
| 18  | 61013008000 | GUMMIMANSCHETTE 05             | 1   |
| 20  | 61013006000 | HEBELSCHRAUBE KPL. 05          | 1   |
| 21  | 60013020000 | ENTLÜFTUNGSSCHRAUBE MIT KAPPE  | 1   |
| 25  | 61011050000 | BREMSLICHTSCHALTER VORNE 05    | 1   |
| 26  | 62513012000 | BREMSLEITUNG VORNE KPL. 05     | 1   |
| 27  | 50213025000 | HOHLSCHRAUBE M10X1X19          | 1   |
| 28  | 0603100141  | CU-DICHRING DIN7603-10X14X1    | 2   |
| 80  | 00062030000 | BREMSFLÜSSIGKEIT DOT5.1 0,25L  | 1   |

086261310

C086261310

\* NEUTEIL X NACH BEDARF



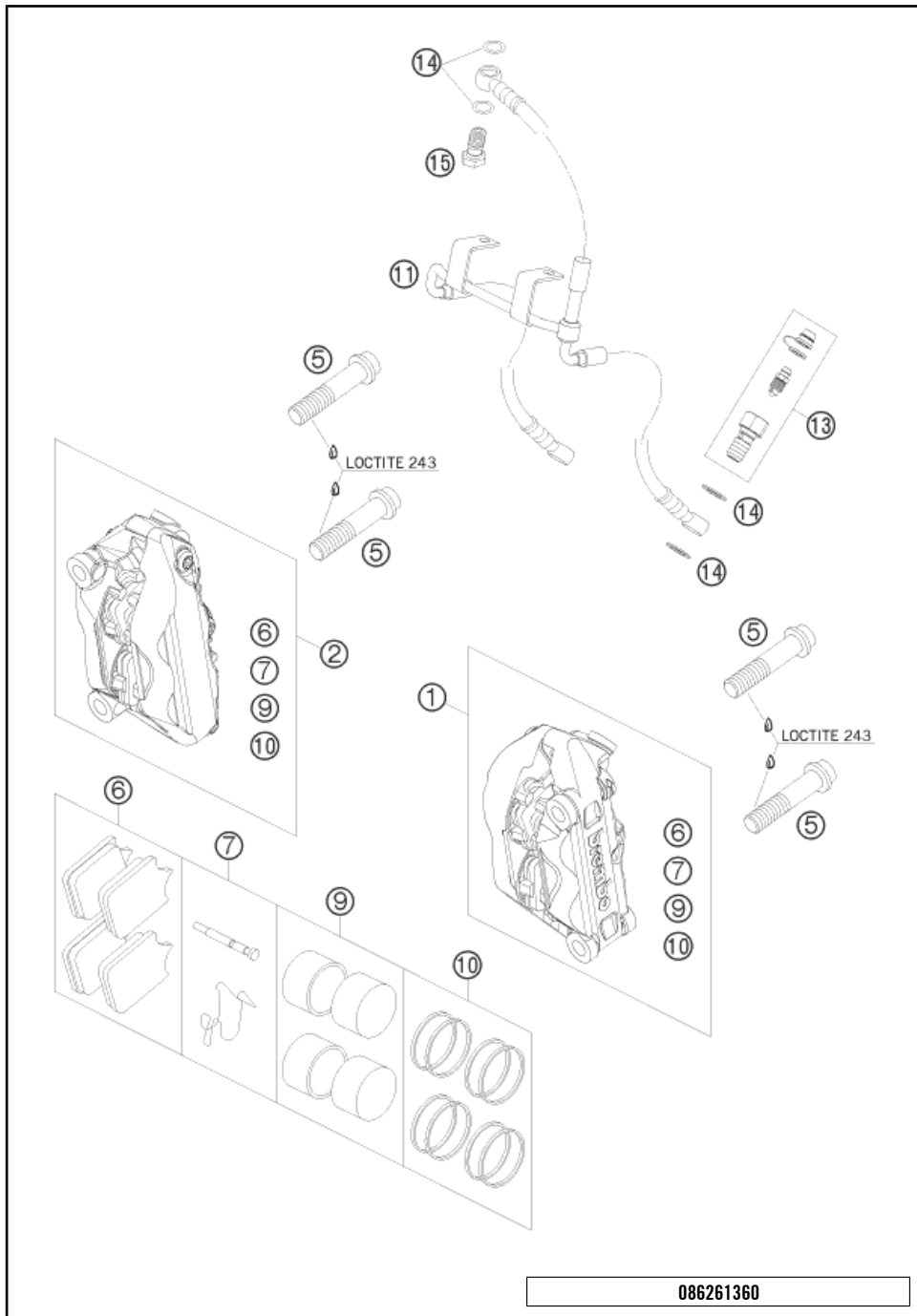
| POS | TEILENUMMER    | BEZEICHUNG                     | STK |
|-----|----------------|--------------------------------|-----|
| 1   | 60013060200    | HAUPTBREMSZYLINDER KPL. 07     | 1   |
| 2   | 60013059100    | DECKEL HAUPTBREMSZYLINDER KPL. | 1   |
| 3   | 0965040161     | SENKSCHRAUBE DIN0965-M 4X16    | 2   |
| 4   | 60013056044    | DRUCKSTANGE KPL. '03           | 1   |
| 5   | 60013061000    | REP.SATZ KOLBEN 03             | 1   |
| 7   | 59009062016    | SONDERSCHRAUBE M6X16 SW=8 10.9 | 2   |
| 11  | 50311051100    | BREMSLICHTSCHALTER HINTEN '98  | 1   |
| 12  | 0603100141     | CU-DICHTRING DIN7603-10X14X1   | 2   |
| 13  | 62513072000    | BREMSLEITUNG HINTEN 05         | 1   |
| 21  | 6251305004401S | FUSSBREMSHEBEL KPL. 07         | 1   |
| 22  | 0625006087     | RILLENKUGELLAGER 608 2RS C3    | 2   |
| 23  | 62603062000    | FASONSCHIEBE 8X24 ALU H=6,2    | 1   |
| 24  | 0019080356     | SENKKOPFSCHR.M.ISA45 M8X35     | 1   |
| 25  | 54813051100    | AUFTRITT FÜR BREMSHEBEL 1.4301 | 1   |
| 26  | 58605083010    | %TORX ISK SCHRAUBE M5X10       | 2   |
| 27  | 54603062000    | % RÜCKZUGFEDER FÜR BREMSHEBEL  | 1   |
| 28  | 60013057000    | BOLZEN F.GABELSTÜCK 8X20X16,5  | 1   |
| 29  | 0934060003     | SK.MUTTER DIN 934 M6           | 2   |
| 30  | 0125080003     | UNTERLEGSCHIEBE DIN0125 A 8,4  | 1   |
| 31  | 60013058000    | SICHERUNGS-CLIP D=8MM 03       | 1   |
| 32  | 0985080003     | SS.MUTTER DIN0985-M 8          | 1   |
| 80  | 00062030000    | BREMSFLÜSSIGKEIT DOT5.1 0,25L  | 1   |

086261330

C086261330

\* NEUTEIL

X NACH BEDARF

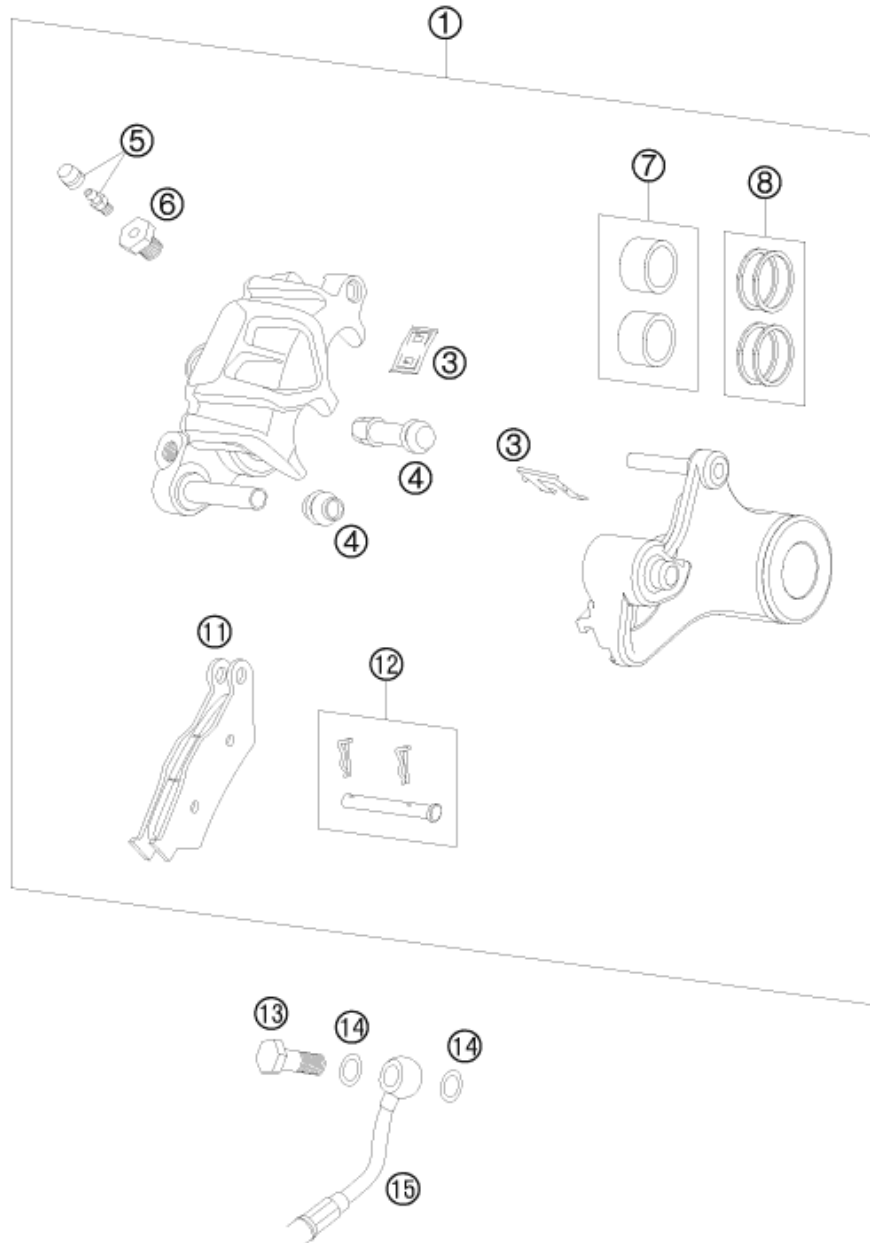


| POS | TEILENUMMER | BEZEICHUNG                    | STK |
|-----|-------------|-------------------------------|-----|
| 1   | 62513015000 | %BREMSZANGE RADIAL LINKS 0    | 1   |
| 2   | 62513016000 | %BREMSZANGE RADIAL RECHTS 0   | 1   |
| 5   | 0035100559  | % ISA BUNDSCHR. M10X1,25X55SS | 4   |
| 6   | 61013030000 | BREMSKL.VO. TOSHIBA TT2172HH  | 2   |
| 7   | 61013018000 | BOLZEN + FEDERN F. BREMSZANGE | 2   |
| 9   | 61013019000 | BREMSKOLBEN 4X                | 2   |
| 10  | 61013019100 | REP.SATZ DICHRINGE 4X         | 2   |
| 11  | 62513012000 | BREMSLEITUNG VORNE KPL. 05    | 1   |
| 13  | 62513020000 | ENTLÜFTUNGSSCHRAUBE KPL. 05   | 2   |
| 14  | 0603100141  | CU-DICHRING DIN7603-10X14X1   | 6   |
| 15  | 50213025000 | HOHLSCHRAUBE M10X1X19         | 1   |

086261360

C086261360

\* NEUTEIL X NACH BEDARF



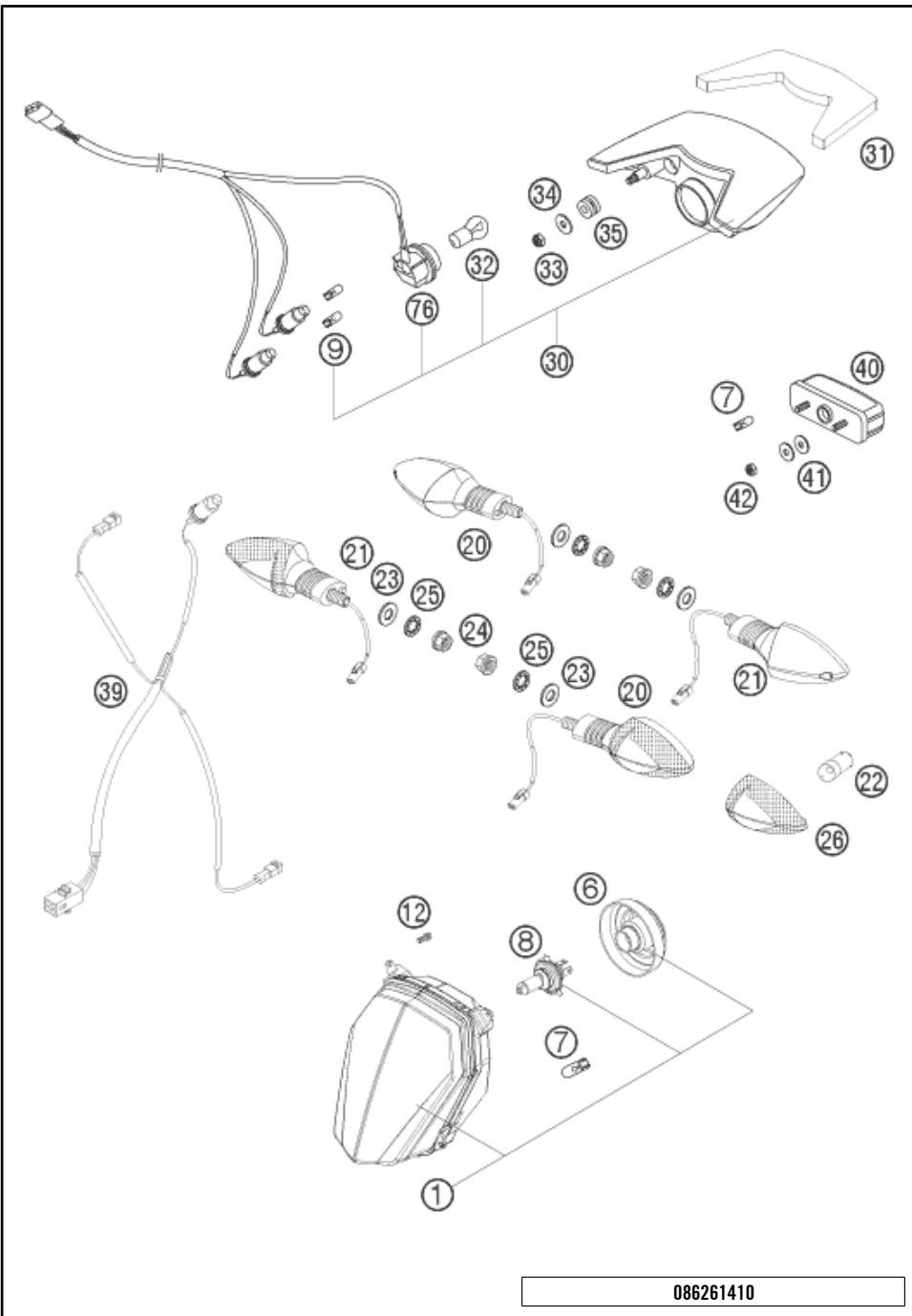
| POS | TEILENUMMER | BEZEICHNUNG                    | STK |
|-----|-------------|--------------------------------|-----|
| 1   | 60013080000 | %BREMSZANGE HINTEN 03          | 1   |
| 3   | 60013018100 | HALTEBLECHE GARN.HI. BREMBO 03 | 1   |
| 4   | 54613218000 | MANSCHETTENSATZ                | 1   |
| 5   | 60013020200 | ENTLÜFTUNGSSCHR. MIT KAPPE M6  | 1   |
| 6   | 60013020100 | ADAPTERSCHRAUBE                | 1   |
| 7   | 60013083200 | BREMSKOLBEN 05                 | 1   |
| 8   | 60013081000 | REP.SATZ DICHRINGE             | 1   |
| 11  | 50313030200 | GARN.BR.KL.TOSHIBATT2701HH     | 1   |
| 11  | 59013930000 | %BREMSBELAG KIT ORGANISCH      | x   |
| 12  | 60013017200 | % BOLZENSATZ                   | 1   |
| 13  | 50213025000 | HOHLSCHRAUBE M10X1X19          | 1   |
| 14  | 0603100141  | CU-DICHTRING DIN7603-10X14X1   | 2   |
| 15  | 62513072000 | BREMSLEITUNG HINTEN 05         | 1   |

086261390

C086261390

\* NEUTEIL

X NACH BEDARF

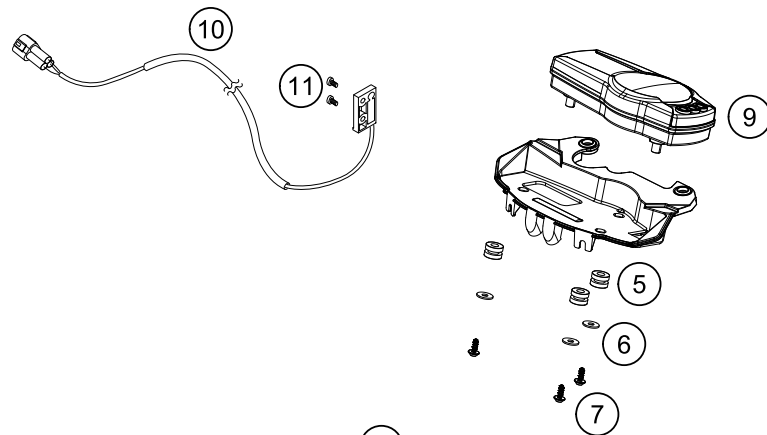
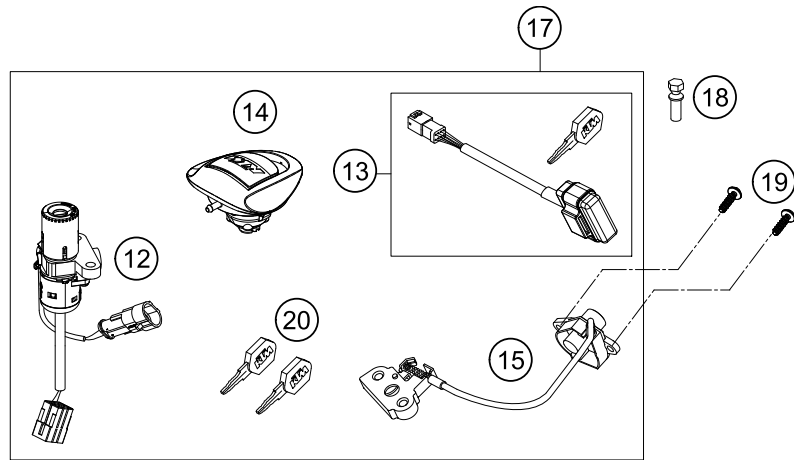


| POS | TEILENUMMER | BEZEICHUNG                     | STK |
|-----|-------------|--------------------------------|-----|
| 1   | 62614001000 | SCHEINWERFER                   | 1   |
| 6   | 76514001050 | GUMMIKAPPE FÜR SCHEINWERFER 08 | 1   |
| 7   | 49011435100 | LAMPE 12V 5W (W2,1X9,5D) PHIL. | 2   |
| 8   | 57111038000 | LAMPE H4 12V 60/55W (P43T)     | 1   |
| 9   | 49011435200 | LAMPE ROT WR5W 12V             | 2   |
| 12  | 0025050126  | SK-BUNDSCHRAUBE M5X12 ISA30    | 4   |
| 20  | 60114025000 | BLINKER KPL. VO.LI./HI.RE. 06  | 2   |
| 21  | 60114026000 | BLINKER KPL. VO.RE./HI.LI. 06  | 2   |
| 22  | 60114027000 | LAMPE 12V ORANGE (RY10W)       | 4   |
| 23  | 0433100003  | UNTERLEGSCHIBE DIN0433-M10     | 4   |
| 24  | 58414030000 | BUNDMUTTER M10X1,25 - SW13     | 4   |
| 25  | 0797100003  | ZAHNSCHIBE DIN6797-J10,5 ZI    | 4   |
| 26  | 60114028000 | LEUCHTHAUBE LI./RE. TRANSP. 06 | 4   |
| 30  | 58614140044 | RÜCKLICHT KPL. RAUCHGLAS 07    | 1   |
| 31  | 62614040050 | METAMOLL FÜR RÜCKLICHT 08      | 1   |
| 32  | 60014048100 | LAMPE ROT PR21W 12V            | 1   |
| 33  | 0985060003  | SS.MUTTER DIN0985-M 6          | 2   |
| 34  | 0021060003  | SCHEIBE 6,4X18X1,6MM, DACROMET | 2   |
| 35  | 58214069051 | GUMMITÜLLE 16X10,8X3 02        | 2   |
| 39  | 62611076000 | KABELSTRANG-HINTERTEIL         | 1   |
| 40  | 58414047000 | KENNZEICHENBELEUCHTUNG LC4 '98 | 1   |
| 41  | 0021050003  | SCHEIBE DIN 9021 A 5,3         | 4   |
| 42  | 0985050003  | SS.MUTTER DIN 985 M5           | 2   |
| 76  | 58611176100 | KABELSTRANG RÜCKLICHT 07       | 1   |

086261410

C086261410

\* NEUTEIL X NACH BEDARF



|  |   |  |
|--|---|--|
| <p><b>ACHTUNG !!!</b></p> <p>Zum Anlernen des EWS-Steuergeräts sind ein roter und mindestens ein schwarzer Zündschlüssel erforderlich.</p> | ! | <p><b>CAUTION !!!</b></p> <p>To program the ICU control unit, one red and at least one black ignition keys are required.</p> |
|--|---|--|

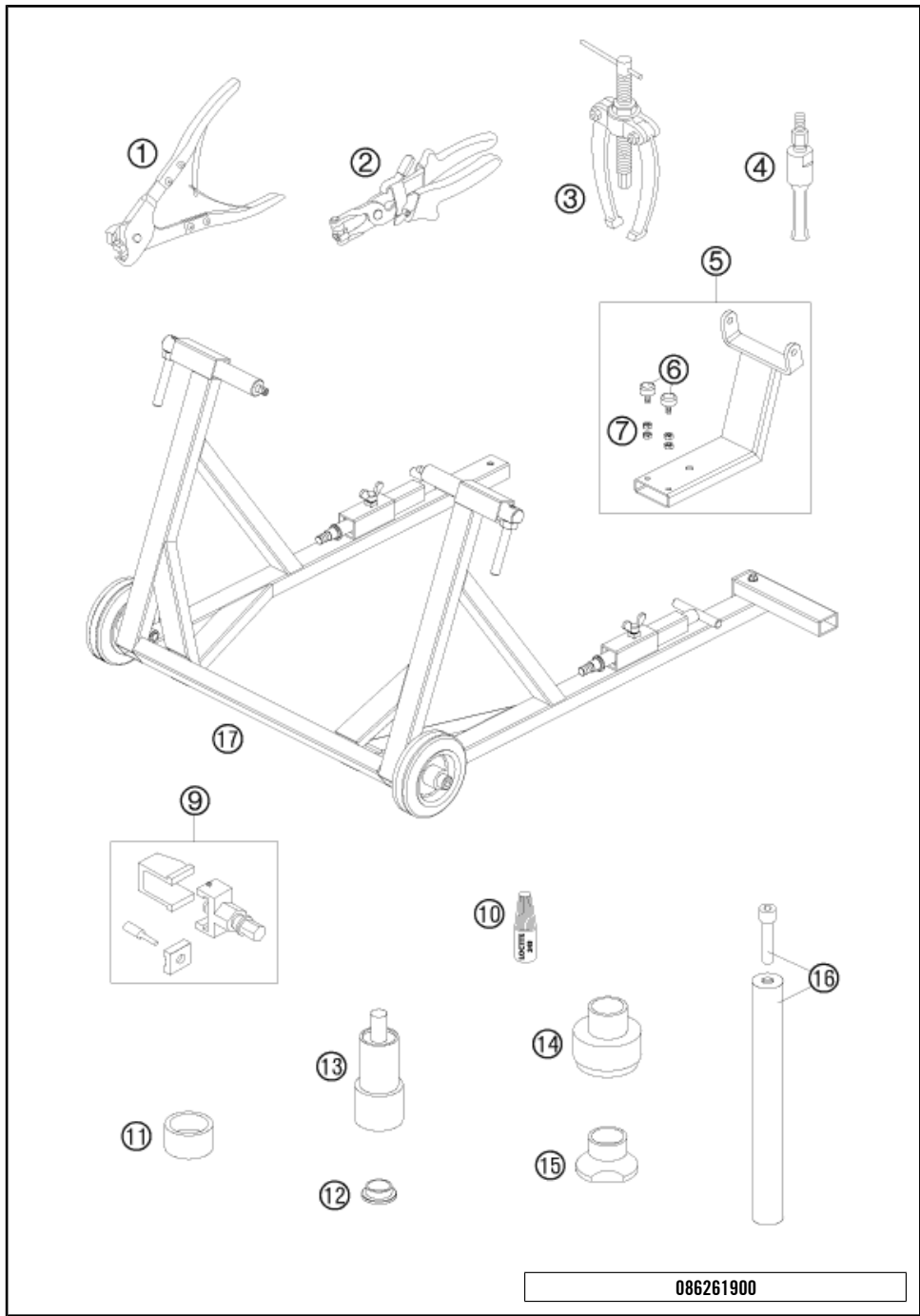
| POS | TEILENUMMER | BEZEICHNUNG                    | STK |
|-----|-------------|--------------------------------|-----|
| 5   | 58214069051 | GUMMITÜLLE 16X10,8X3 02        | 3   |
| 6   | 0021050003  | SCHEIBE DIN 9021 A 5,3         | 3   |
| 7   | 0081050121  | EJOT PT SCHRAUBE K50X12 T20    | 3   |
| 9   | 61114069100 | % KOMBI-INSTRUMENT 07          | 1   |
| 10  | 62514068100 | %TACHOGEBER 06                 | 1   |
| 11  | 0084040083  | ZYL.SCHRAUBE DIN 84 A M4X8     | 2   |
| 12  | 62611066000 | ZÜNDSCHLOSS                    | 1   |
| 13  | 62611021000 | IMMOBILIZER 990SM M. MASTERKEY | 1   |
| 14  | 58407008300 | TANKVERSCHLUSS                 | 1   |
| 15  | 62607050000 | SITZBANKSCHLOSS                | 1   |
| 17  | 62611066044 | SCHLOSSGARNITUR 990SM 08       | 1   |
| 18  | 60011064000 | EINWEGSCHRAUBE FÜR ZÜNDSCHLOSS | 2   |
| 19  | 0081050181  | EJOT PT SCHRAUBE K50X18 T20    | 2   |
| 20  | 62611067000 | SCHLÜSSEL MIT TRANSPONDER      | x   |

086261430

C086261430

\* NEUTEIL

X NACH BEDARF



| POS | TEILENUMMER | BEZEICHUNG  | STK |
|-----|-------------|---|-----|
| 1   | 60029057000 | ZANGE FÜR OETIKER-SCHELLE 03                          | 1   |
| 2   | 60029057100 | ZANGE F. FEDERBANDSCHELLE 03                          | 1   |
| 3   | 15112017000 | LAGERAUSZIEHER  | 1   |
| 4   | 60029018000 | EINSATZ 28 MM   | 1   |
| 5   | 60029055100 | AUFSATZ RANGIERWAGENHEBER 03                          | 1   |
| 6   | 58303070000 | ANSCHLAGGUMMI M8                                      | 2   |
| 7   | 0934080003  | SK.MUTTER DIN 934 M8                                  | 4   |
| 9   | 60029020000 | NIETWERKZEUG 03                                       | 1   |
| 10  | 6899785     | LOCTITE 243 BLAU 6CCM                                 | 1   |
| 11  | 60029056000 | GEGENHALTER 03  | 1   |
| 12  | 60010013000 | DISTANZBÜCHSE HINTERRAD RE. 03<br>FÜR SCHWINGARMLAGER | 1   |
| 13  | 58429086000 | PRESSWERKZ. F. GELENKLAGER LC4                        | 1   |
| 14  | 58429091000 | EINPRESSWERKZEUG LAGER LC4                            | 1   |
| 15  | 58429092000 | AUSSCHLAGWERKZ. F. LAGERS. LC4                        | 1   |
| 16  | 58429089000 | WERKZEUGAUFNAHME FGST. LC4                            | 1   |
| 17  | 62529055000 | % FAHRZEUGSTÄNDER 05                                  | 1   |

086261900

C086261900

\* NEUTEIL

X NACH BEDARF



A large, empty rectangular box with a thin black border, occupying the majority of the page. It is intended for the user to write notes or observations.

A large, empty rectangular box with a thin black border, occupying the majority of the page. It is intended for the user to write notes or observations.



WWW.KTM.COM



KTM Sportmotorcycle GmbH  
5230 Mattighofen, Austria  
[www.ktm.com](http://www.ktm.com)



**KTM**\_POWERPARTS

**KTM**\_POWERWEAR

**KTM**\_ORIGINAL SPARE PARTS



3CF 9803H0DE

Art. Nr.: 3CF 9803H0DE 21. Jul 2016